SDP : 10.43 - OSBÜK (ÜK)
Evrak No : 37914568-10.43-5255
Evrak Tarihi : 23-09-2024

DAĞITIM YERLERİNE

OSBÜK
www.osbuk.org.tr
ORGANİZE SANAYİ BÖLGELERİ ÜST KURULUŞU

Tarih : 20/09/2024
Sayı : 6450225777-E.1551
Konu : 2019-2023 Dönemi Verilerini İçeren İşletme Değerlendirme Raporu (İDR)

İlgi : 20/09/2024 tarihli ve E-71904639-010.10-471015 sayılı yazı

KOSGEB Bilgi Yönetimi ve Karar Destek Dairesi Başkanlığından alınan "2019-2023 Dönemi Verilerini İçeren İşletme Değerlendirme Raporu (İDR)" konulu ilgi yazı ve örnek işletme değerlendirme raporu ekte gönderilmiştir.

Bilgi alınmasını ve söz konusu yazının katılımcılarınıza duyurulmasını rica ederiz.

Saygılarımızla,

e-imzalıdır
O. Fatih SOYSAL
Genel Sekreter

Ek :
1- KOSGEB'den alınan ilgi 20.09.2024 tarih ve E-71904639-010.10-471015 sayılı yazı (2 Sayfa)
2- Örnek İşletme Değerlendirme Raporu (29 Sayfa)

Dağıtım:
İŞLETMEDEKİ ORGANİZE SANAYİ BÖLGELERİ

Bu belge, güvenli elektronik imza ile imzalanmıştır.
Evrak Doğrulama: https://ebys.osbuk.org/enVision.Sorgula/BelgeDogrulama.aspx?eD=BSFSZRPRF&eS=1551 Pin Kodu: 67342

TOBB İkiz Kuleleri C Kule 16. Kat, Mustafa Kemal Mah. Eskişehir Yolu 9. Km, No: 252 (Dumlupınar Bulvarı) 06530 Çankaya / Ankara
Tel: +90 (312) 419 18 00 (PBX) **Fax:** +90 (312) 419 27 00
E-Posta: info@osbuk.org.tr **Web:** www.osbuk.org **KEP:** osbuk@hs01.kep.tr

Ayrıntılı bilgi için: Gülsemin Şeneloğlu
Tel: +90 (312) 419 18 00 (PBX)/132
E-Posta: gulsemin@osbuk.org.tr

SDP : 10.43 - OSBÜK (ÜK)
Evrak No : 37914568-10.43-5255
Evrak Tarihi : 23-09-2024

KOSGEB

T.C.
SANAYİ VE TEKNOLOJİ BAKANLIĞI
Küçük ve Orta Ölçekli İşletmeleri Geliştirme ve Destekleme İdaresi Başkanlığı
Bilgi Yönetimi ve Karar Destek Dairesi Başkanlığı

TÜRKİYE CUMHURİYETİ'NİN YÜZÜNCÜ YILI

Sayı : E-71904639-010.10-471015 19.09.2024
Konu : 2019-2023 Dönemi Verilerini İçeren İşletme Değerlendirme Raporu (İDR)

DAĞITIM YERLERİNE

Başkanlığımız, kamu kurumlarıyla yapılan veri paylaşım protokolleri kapsamında temin ettiği idari kayıtlar ile işletmeye özel olarak İşletme Değerlendirme Raporu (İDR) hazırlayarak 2019 yılının son çeyreğinden itibaren işletmelerin istifadesine sunmaya başlamıştır. Raporda, işletmenin mevcut durumuna yönelik son 5 yıllık dönemine ilişkin işletme performansı; net satışlar, aktif büyüklük, çalışan sayısı ve ihracat tutarı sıralaması; Ar-Ge, yenilik ve markalaşma durumu; ihracat performansı, ihracat yaptığı ülkeler/ürün sayısı ve sektöründe ihracattan aldığı payı; temel düzeyde bir finans raporunun içerdiği finansal analizler Türkiye geneli ve bölgesinde sektörüyle karşılaştırmalı olarak sunulmaktadır. Bu analizler yoluyla muhatap kurum/kuruluşlar işletme hakkında detaylı bilgi edinebilmekte aynı zamanda işletmeler de idari kayıtlara dayalı güvenilir ve objektif bir doküman ile kendilerini tanıtma ve strateji geliştirebilme imkânı bulmaktadır.

Her yıl yenilenen veri dönemi ile işletmelerin kullanımına sunulmakta olan İDR'nin 2019-2023 dönemi verilerini içeren yeni versiyonu hazırlanarak erişime açılmış bulunmaktadır. Devreye alındığı 2019 yılından bu yana işletmeler İDR'yi; ticari ilişkilerinde, yurt dışı ihracat bağlantılarında, bayilik ilişkilerinde, büyük ölçekli şirketlerin tedarikçilerini değerlendirme ve bankalardan kredi temin etme süreçleri gibi çeşitli alanlarda kullanmaktadır.

2023 yılı itibariyle İDR'nin güvenli bir şekilde işletmenin rızası alınarak paylaşımı için Findeks Platformu (www.findeks.com) üzerinden başvurular alınmaya başlamış olup işletmenin ve/veya raporu talep edecek kişilerin Findeks Platformuna üye olması gerekmektedir. Bu işlem platform üzerinden ücretsiz olarak yapılabilmektedir.

İDR ile ilgili olarak; örnek rapor, rapora esas veri kaynakları ile hesaplama yöntemlerini içeren meta veri dokümanına www.kosgeb.gov.tr/site/tr/genel/detay/7146/isletme-degerlendirme-raporu adresinden ulaşılabilmektedir.

Başkanlığımızca, işletmelerin değerlendirilmesinde özgün bir ürün olan İDR'nin işletmelerimiz tarafından yaygın olarak kullanılmasına önem verilmekte olup enflasyon düzeltmesi yapılmış Gelir İdaresi Başkanlığı verilerinin kullanıldığı son versiyon İDR'nin ekte yer alan örneğinin incelenmesi, işletmelerin değerlendirilmesi ile ilgili kurumsal süreçlerinizde kullanılabilirliğinin değerlendirilmesi ve üyelerinize İDR'nin duyurulması hususlarında bilgilerini ve gereğini rica ederim.

Dr. Fatih GÖKYURT
Başkan a.
Başkan Yardımcısı

Ek: Örnek işletme Değerlendirme Raporu (İDR)

DAĞITIM:

Bu belge, Güvenli Elektronik İmza ile imzalanmıştır.
Belge Doğrulama Kodu: KVGQLQHU Belge Doğrulama Adresi: https://turkiye.gov.tr/kosgeb-ebys

Adres: Hacı Bayram Mahallesi İstanbul Caddesi No:32 Altındağ/Ankara
Telefon: 03125952800/2985 Faks: 03123680715
e-Posta: bilgiyonetimi@kosgeb.gov.tr İnternet: www.kosgeb.gov.tr
KEP Adresi: kosgeb.baskanlik@hs01.kep.tr
Bilgi İçin: Zerrin DEMİRCİ
KOBİ Uzmanı
zerrin.demirci@kosgeb.gov.tr
03125952800/2761

T.C.
SANAYİ VE TEKNOLOJİ BAKANLIĞI
Küçük ve Orta Ölçekli İşletmeleri Geliştirme ve Destekleme İdaresi Başkanlığı
Bilgi Yönetimi ve Karar Destek Dairesi Başkanlığı

ORGANİZE SANAYİ BÖLGELERİ ÜST KURULUŞU
TÜRK İŞ DÜNYASI KONFEDERASYONU
TÜRK SANAYİCİLERİ VE İŞ İNSANLARI DERNEĞİ
TÜRKİYE MAKİNA FEDERASYONU

Bu belge, Güvenli Elektronik İmza ile imzalanmıştır.
Belge Doğrulama Kodu: KVGQLQHU
Belge Doğrulama Adresi: https://turkiye.gov.tr/kosgeb-ebys

Adres: Hacı Bayram Mahallesi İstanbul Caddesi No:32 Altındağ/Ankara
Telefon: 03125952800/2985 Faks: 03123680715
e-Posta: bilgiyonetimi@kosgeb.gov.tr İnternet: www.kosgeb.gov.tr
KEP Adresi: kosgeb.baskanlik@hs01.kep.tr
Bilgi İçin: Zerrin DEMİRCİ
KOBİ Uzmanı
zerrin.demirci@kosgeb.gov.tr
03125952800/2761

SDP : 10.43 - OSBÜK (ÜK)
Evrak No : 37914568-10.43-5255
Evrak Tarihi : 23-09-2024

T.C. SANAYİ VE TEKNOLOJİ BAKANLIĞI

#MİLLİ TEKNOLOJİ HAMLESİ

İDR

İŞLETME DEĞERLENDİRME RAPORU

SİZE DEĞER VERİYORUZ

KOSGEB | FİNDEKS

UNVANI	XYZ ÖRNEK LİMİTED ŞİRKETİ
VERGİ KİMLİK NUMARASI	1234567890
RAPOR VERİ DÖNEMİ	01 Ocak - 31 Aralık 2023

YÖNETİCİ ÖZETİ

İşletmenizin GİB'den alınan ana faaliyet bilgisi 35.11.19 - Elektrik Enerjisi Üretimi sektörüdür.

İşletmenizin bulunduğu sektörde Türkiye genelinde 9.930 işletme faaliyet göstermektedir. İşletmenizin bulunduğu TR5 - Batı Anadolu bölgesi Ankara,Karaman,Konya illerini kapsamaktadır. Bölgenizde toplamda 464.448 işletme bulunmaktadır ve bunların 2.670 adedi sektörünüzde faaliyet göstermektedir.

2022 ile 2023 yılları kıyaslandığında:
- **Net satışlar** sektörünüzde %43 artmıştır.İşletmenizde ise %90 artmıştır.
- **Çalışan prim gün** sektörünüzde %8 artmıştır.İşletmenizde aynı kalmıştır.
- **Aktif büyüklük** sektörünüzde %37 artmıştır.İşletmenizde ise %137 artmıştır.
- **Ar-Ge harcamaları** sektörünüzde %175 artmıştır.
- **İşgücü verimlilik** sektörünüzde %16 artmıştır.İşletmenizde ise %58 artmıştır.
- **Yatırım verimlilik** sektörünüzde %28 artmıştır.İşletmenizde ise %43 azalmıştır.
- **Kapasite kullanım** sektörünüzde %1 azalmıştır.İşletmenizde ise %17 artmıştır.2021 yılında sektörünüzde ortalama kapasite kullanım oranı %96 olarak gerçekleşmiştir.

2023 yılı Gümrük beyannamesi verilerine göre:
- **İhracat tutarı** sektörünüzde 88 ülkeye toplam 395.973.509,85 Amerikan Doları'dır.Sektörünüzde faaliyet gösteren 9.930 işletmeden 156 adedi ihracat gerçekleştirmiştir ve bu işletmelerin ortalama ihracat tutarı 209.690,59 Amerikan Doları'dır.İşletmenizin, 2023 yılında 7 ülkeye toplam 422.193,14 Amerikan Doları ihracat gerçekleştirmiştir.

2023 yılı Gelir Tablosu verilerine göre:
- **Yurt dışı satış tutarı** sektörünüzde 5.114.286.863,16 Türk Lirası'dır. Sektörünüzde faaliyet gösteren 9.930 işletmeden 291 adedi yurt dışı satış gerçekleştirmiştir ve bu işletmelerin ortalama yurt dışı satış tutarı 112.597.133,53 Türk Lirası'dır. İşletmenizin 2023 yılındaki toplam yurt dışı satış tutarı 4.043.015,10 Türk Lirası'dır.

2023 yılı itibarıyla:
- **Net çalışma sermayesi** ortalaması sektörünüzde -93.692,34 Türk Lirası'dır.İşletmenizde ise 77.857.869,82 Türk Lirası'dır.Net çalışma sermayesinin Cari Oran, Asit Test Oranı ve Nakit Oran gibi likidite oranları ile birlikte değerlendirilmesi uygun olacaktır.
- **Alacakların tahsil süresi** sektörünüzde ortalama 42 gün, İşletmenizde ise 48 gündür.
- **Stokların nakde çevrilme süresi** sektörünüzde ortalama 44 gün, İşletmenizde ise 94 gündür.
- **Nakde çevirme süresi** sektörünüzde ortalama 114 gün, İşletmenizde ise 142 gündür.

2022 ile 2023 yılları kıyaslandığında:
- **FAVÖK (EBİDTA) oranı** sektörünüzde %23 artmıştır.İşletmenizde ise %21 azalmıştır.
- **Satışların kârlılığı** sektörünüzde %667 azalmıştır.İşletmenizde ise %38 azalmıştır.

İşletme Değerlendirme Raporu, çeşitli kurum ve kuruluşların veri tabanlarından raporda belirtilen veri dönemi sonuna ait olmak üzere temin edilen verilere dayanarak KOSGEB tarafından oluşturulmuştur. Rapor içeriğindeki her bir kısım için kullanılan veri kaynağı, ilgili başlığın sağ tarafında verilmektedir. Dış kaynaklı verilerin doğruluğundan KOSGEB ve KKB Kredi Kayıt Bürosu A.Ş. sorumlu değildir. Raporda yer alan bilgilerin doğruluğu ve tamlığına ilişkin itirazların doğrudan KOSGEB'e iletilmesi gerekmektedir. İçerik ile ilgili itirazlarınızı idr@kosgeb.gov.tr adresine eposta göndererek veya 444 1 467 numaralı KOSGEB çağrı merkezini arayarak iletebilirsiniz.

Rapor Hakkında

Ekonominin temelini oluşturan ve Dünya'nın her ülkesinde olduğu gibi ülkemiz ekonomisinde de son derece önemli bir konuma sahip olan KOBİ'lerin büyük bir kısmının mikro veya küçük ölçekte olduğu, yeterince kurumsallaşamadıkları, başta finansman ve kalifiye eleman eksikliği olmak üzere birçok sorunları olduğu kabul görmüş bir gerçektir.

KOBİ'lere yönelik olarak sahada gözlemlenen, bu sorunlara eşlik eden daha yapısal bir problem olan KOBİ'nin mevcut konumunu belirleyememesi ve kendini ifade edecek yeterli bilgiyi sunamamasıdır.

İşte buradan yola çıkarak KOSGEB, işletmelere ait kurum ve kuruluşların mevzuatları kapsamında tutmuş oldukları idari kayıtlar üzerinden işletmelerin mevcut durumlarını yorum katılmaksızın ortaya koymak ve kendilerini ifade edebilecekleri bir bilgi dokumanı oluşturmak amacıyla "İşletme Değerlendirme Raporu (İDR)"nu hazırlamıştır.

Rapor, işletmenin durumunu; Türkiye genelinde ve İstatistiki Bölge Birimleri Sınıflaması (İBBS) Düzey 1'e göre sektöründe karşılaştırmasına olanak sağlamaktadır. Rapor, işletmelerin sektördeki yerlerine göre plan, program yapmasına imkân sağladığı gibi, yapılan planlara istinaden bir önceki yıla göre gelişimini takip edebilmesine ve kaynaklarını da verimli yönetebilmesine yardımcı olabilecektir.

Bilgi amaçlı olarak hazırlanan bu rapor resmi evrak niteliğinde değildir. Kurum ve kuruluşlardan web servisler yoluyla temin edilen idari kayıtların doğruluğundan, güncelliğinden ve gerçekliğinden KOSGEB sorumlu değildir. Raporda yer alan her bir grafik ve tablonun sağ üst köşesinde verinin hangi kurumdan alındığına ilişkin kısaltmalar yer almaktadır. Raporda KOSGEB tarafından herhangi bir yorum yapılmamıştır.

Rapor, çeşitli kurum ve kuruluşlardan temin edilen verilerden oluştuğundan, verilerin çeşitliliği ve kurumların yaklaşım farklılıkları, tarafımızca verilerin birleştirilmesi esnasında bazı kabulleri yapmamızı zorunlu kılmıştır. Buna göre rapor incelenirken aşağıdaki hususlar göz önüne alınmalıdır:

- İşletmelerin ilgili kurum ve kuruluşlara yaptıkları beyanlar doğru kabul edilmiştir.

- Raporun genel sıralamalar başlığındaki toplam işletme sayısı o değişkene ilişkin verisi olan işletmeler dikkate alınarak hesaplanmıştır.

- **2023 yılı bilanço verilerinin enflasyon düzeltmesi uygulaması yapılmış hâli rapora dahil edilmiştir**.

- Sektör analizleri, faaliyet sınıflaması olan NACE Rev2 altılı kod esas alınarak yapılmıştır. Sektör ortalamaları; kurum ve kuruluşlardan alınan verileri üzerinden hesaplanmış ve uç değerler çeyrek genişliği (kartil) yöntemi kullanılarak hesaplamaya dâhil edilmemiştir.

- İşletmelerin kurum ve kuruluşlar nezdinde verisi yok ise sektör ortalamalarına dâhil edilmemiş ve ayrıca raporun ilgili alanlarında grafikler oluşturulmamıştır. Örneğin, sektörel ihracat ortalamaları hesaplanırken, yalnızca ihracat yapan işletmelerin verileri dikkate alınmıştır.

- İşletmenin ana faaliyet bilgisi Gelir İdaresi Başkanlığı'ndan alınmıştır. Birden fazla sektörde faaliyet gösteren işletmeler için Gelir İdaresi Başkanlığı'ndan alınan sektör bilgisinin ilk beşi raporda gösterilmiştir.

- Sektörde faaliyet gösteren işletme sayısının 6 ve aşağısında olması durumunda, işletmelerin mahremiyetinin korunması amacıyla sektör ortalamalarına ilişkin hesaplamalar dokümana yansıtılmamıştır.

- Rapor, işletmenin en son yıldaki faaliyet gösterdiği sektör ve vergilendirmeye esas defter türü bilgisi esas alınarak oluşturulmuştur.

- İşletmelerin birden fazla iş yerine ilişkin kapasite kullanım oranına sahip olması durumunda, hesaplamalar ciro değerleri ile ağırlıklandırma yapmak suretiyle gerçekleştirilmiştir.

Rapora ilişkin görüş ve önerileriniz için idr@kosgeb.gov.tr adresine e-posta gönderebilirsiniz.

İşletme Değerlendirme Raporu, çeşitli kurum ve kuruluşların veri tabanlarından raporda belirtilen veri dönemi sonuna ait olmak üzere temin edilen verilere dayanarak KOSGEB tarafından oluşturulmuştur. Rapor içeriğindeki her bir kısım için kullanılan veri kaynağı, ilgili başlığın sağ tarafında verilmektedir. Dış kaynaklı verilerin doğruluğundan KOSGEB ve KKB Kredi Kayıt Bürosu A.Ş. sorumlu değildir. Raporda yer alan bilgilerin doğruluğu ve tamlığına ilişkin itirazların doğrudan KOSGEB'e iletilmesi gerekmektedir. İçerik ile ilgili itirazlarınızı idr@kosgeb.gov.tr adresine eposta göndererek veya 444 1 467 numaralı KOSGEB çağrı merkezini arayarak iletebilirsiniz.

SDP : 10.43 - OSBÜK (ÜK)
Evrak No : 37914568-10.43-5255
Evrak Tarihi : 23-09-2024

RAPOR İÇERİĞİ

Bölümler

1.İşletme Künye Bilgisi SAYFA 3
2.Genel Sıralama SAYFA 4
3.İnsan Kaynakları SAYFA 5
4.Ar-Ge, Yenilik ve Markalaşma SAYFA 6
5.Verimlilik SAYFA 8
6.İhracat SAYFA 10
7.Finansman SAYFA 14

Kısaltmalar

GİB Gelir İdaresi Başkanlığı

STB Sanayi ve Teknoloji Bakanlığı

SGK Sosyal Güvenlik Kurumu

GTIP Gümrük Tarife İstatistik Pozisyonu

TB Ticaret Bakanlığı

TÜRKPATENT Türk Patent ve Marka Kurumu

İBBS İstatistiksel Bölge Birimleri Sınıflaması

İşletme Değerlendirme Raporu, çeşitli kurum ve kuruluşların veri tabanlarından raporda belirtilen veri dönemi sonuna ait olmak üzere temin edilen verilere dayanarak KOSGEB tarafından oluşturulmuştur. Rapor içeriğindeki her bir kısım için kullanılan veri kaynağı, ilgili başlığın sağ tarafında verilmektedir. Dış kaynaklı verilerin doğruluğundan KOSGEB ve KKB Kredi Kayıt Bürosu A.Ş. sorumlu değildir. Raporda yer alan bilgilerin doğruluğu ve tamlığına ilişkin itirazların doğrudan KOSGEB'e iletilmesi gerekmektedir. İçerik ile ilgili itirazlarınızı idr@kosgeb.gov.tr adresine eposta göndererek veya 444 1 467 numaralı KOSGEB çağrı merkezini arayarak iletebilirsiniz.

1.İŞLETME KÜNYE BİLGİSİ

İşletme Unvanı	XYZ ÖRNEK LİMİTED ŞİRKETİ
Vergi Numarası	1234567890
Bulunduğu İl	Ankara
Bulunduğu Bölge - İBBS1	TR5 - Batı Anadolu
İşe Başlama Tarihi	01.01.2010
Defter Türü	Bilanço

Sektör	Sektör Adı	Nace Kodu	Teknoloji Düzeyi	Faaliyet Sınıfladırması
Ana Faaliyet	...	00.00.00	Yüksek Teknoloji	Sanayi
	...	00.00.00	Orta-Yüksek Teknoloji	Sanayi

İşletme Değerlendirme Raporu, çeşitli kurum ve kuruluşların veri tabanlarından raporda belirtilen veri dönemi sonuna ait olmak üzere temin edilen verilere dayanarak KOSGEB tarafından oluşturulmuştur. Rapor içeriğindeki her bir kısım için kullanılan veri kaynağı, ilgili başlığın sağ tarafında verilmektedir. Dış kaynaklı verilerin doğruluğundan KOSGEB ve KKB Kredi Kayıt Bürosu A.Ş. sorumlu değildir. Raporda yer alan bilgilerin doğruluğu ve tamlığına ilişkin itirazların doğrudan KOSGEB'e iletilmesi gerekmektedir. İçerik ile ilgili itirazlarınızı idr@kosgeb.gov.tr adresine eposta göndererek veya 444 1 467 numaralı KOSGEB çağrı merkezini arayarak iletebilirsiniz.

SDP : 10.43 - OSBÜK (ÜK)
Evrak No : 37914568-10.43-5255
Evrak Tarihi : 23-09-2024

2.GENEL SIRALAMA

Net Satışlar* GİB, 2023

TR Sıralama 63 / 5.804

İşletme, net satışlara göre, Türkiye genelinde sektöründe yer alan 5.804 işletme içinde 63. sıradadır.

TR5 - Batı Anadolu Sıralama 24 / 1.727

İşletme, net satışlara göre, TR5 - Batı Anadolu bölgesinde sektöründe yer alan 1.727 işletme içinde 24. sıradadır.

Aktif Büyüklük* GİB, 2023

TR Sıralama 214 / 7.396

İşletme, aktif büyüklüğüne göre Türkiye genelinde sektöründe yer alan 7.396 işletme içinde 214. sıradadır.

TR5 - Batı Anadolu Sıralama 78 / 2.051

İşletme, aktif büyüklüğüne göre, TR5 - Batı Anadolu bölgesinde sektöründe yer alan 2.051 işletme içinde 78. sıradadır.

Çalışan Prim Gün Sayısı (4A) SGK, 2023

TR Sıralama 53 / 3.094

İşletme, çalışan prim gün sayısına göre, Türkiye genelinde sektöründe yer alan 3.094 işletme içinde 53. sıradadır.

TR5 - Batı Anadolu Sıralama 21 / 824

İşletme, çalışan prim gün sayısına göre TR5 - Batı Anadolu bölgesinde sektöründe yer alan 824 işletme içinde 21. sıradadır.

* Sıralama yapılırken 2023 yılında bilanço usülüne göre defter tutan işletmeler dikkate alınmıştır.

İşletme Değerlendirme Raporu, çeşitli kurum ve kuruluşların veri tabanlarından raporda belirtilen veri dönemi sonuna ait olmak üzere temin edilen verilere dayanarak KOSGEB tarafından oluşturulmuştur. Rapor içeriğindeki her bir kısım için kullanılan veri kaynağı, ilgili başlığın sağ tarafında verilmektedir. Dış kaynaklı verilerin doğruluğundan KOSGEB ve KKB Kredi Kayıt Bürosu A.Ş. sorumlu değildir. Raporda yer alan bilgilerin doğruluğu ve tamlığına ilişkin itirazların doğrudan KOSGEB'e iletilmesi gerekmektedir. İçerik ile ilgili itirazlarınızı idr@kosgeb.gov.tr adresine eposta göndererek veya 444 1 467 numaralı KOSGEB çağrı merkezini arayarak iletebilirsiniz.

SDP : 10.43 - OSBÜK (ÜK)
Evrak No : 37914568-10.43-5255
Evrak Tarihi : 23-09-2024

3.İNSAN KAYNAKLARI

Yıllar Bazında Prim Gün Sayısı (4A) SGK

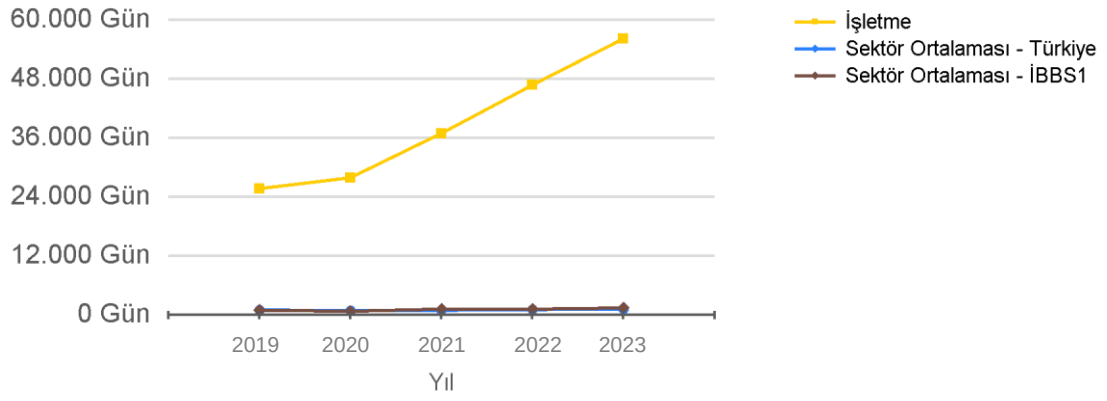

	2019	2020	2021	2022	2023
İşletme	25.733	27.952	36.980	46.799	56.220
Sektör Ortalaması - İBBS1	1.026	806	1.256	1.229	1.493
Sektör Ortalaması - Türkiye	1.070	943	1.005	1.145	1.238

Yıllık İşletme Cetveli Çalışan Sayısı STB, 2023

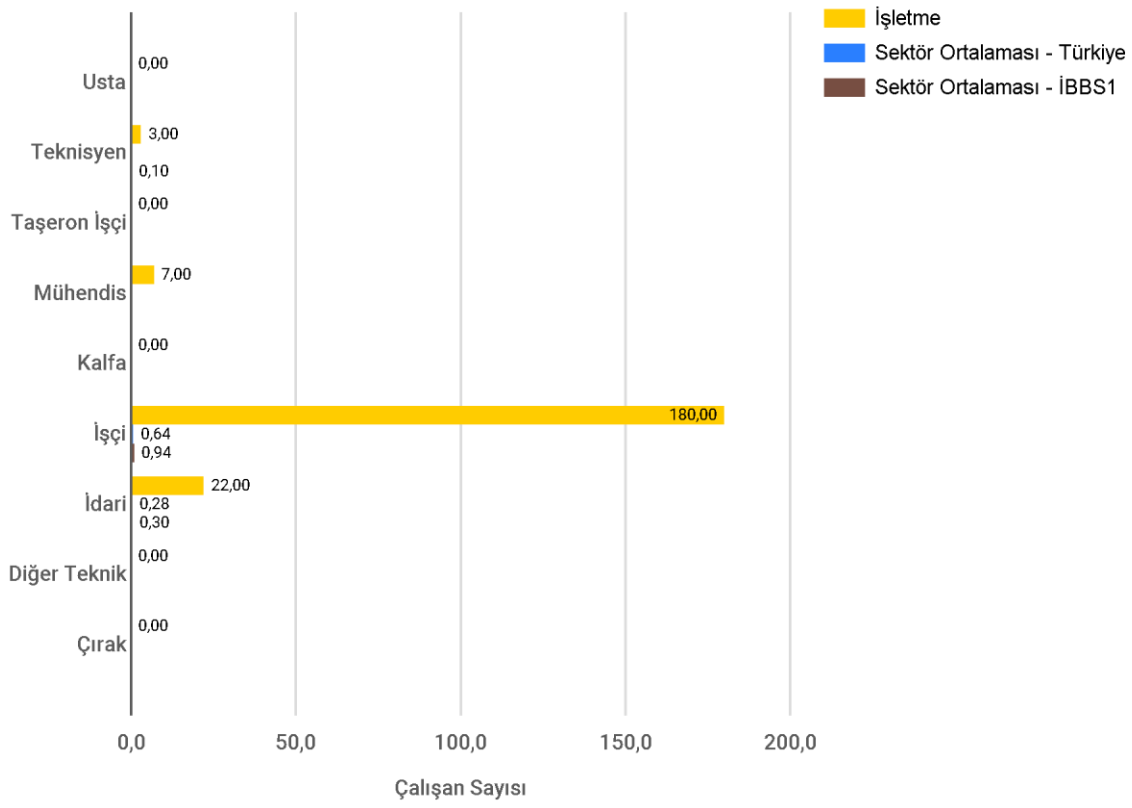

İşletme Değerlendirme Raporu, çeşitli kurum ve kuruluşların veri tabanlarından raporda belirtilen veri dönemi sonuna ait olmak üzere temin edilen verilere dayanarak KOSGEB tarafından oluşturulmuştur. Rapor içeriğindeki her bir kısım için kullanılan veri kaynağı, ilgili başlığın sağ tarafında verilmektedir. Dış kaynaklı verilerin doğruluğundan KOSGEB ve KKB Kredi Kayıt Bürosu A.Ş. sorumlu değildir. Raporda yer alan bilgilerin doğruluğu ve tamlığına ilişkin itirazların doğrudan KOSGEB'e iletilmesi gerekmektedir. İçerik ile ilgili itirazlarınızı idr@kosgeb.gov.tr adresine eposta göndererek veya 444 1 467 numaralı KOSGEB çağrı merkezini arayarak iletebilirsiniz.

SDP : 10.43 - OSBÜK (ÜK)
Evrak No : 37914568-10.43-5255
Evrak Tarihi : 23-09-2024

4.AR-GE, YENİLİK VE MARKALAŞMA

Marka Tescil Durumu Dağılımı

TÜRKPATENT

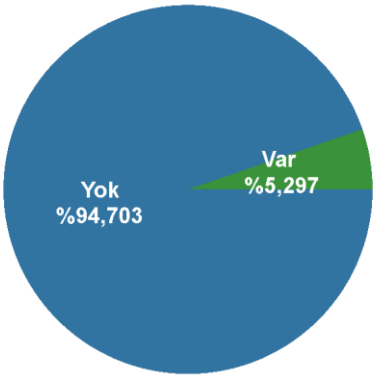

Türkiye

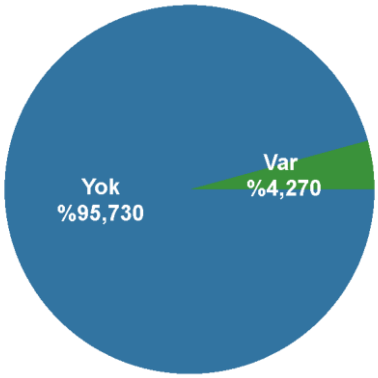

TR5 - Batı Anadolu

İşletmenin, 2023 yılı sonu itibariyle geçerli **1 adet** marka tescili bulunmaktadır.

2023 yılı sonu itibariyle sektörünüzde marka tescili bulunan işletmelerin oranı: Türkiye genelinde %5,297; TR5 - Batı Anadolu bölgesinde %4,270

Patent Durumu Dağılımı

TÜRKPATENT

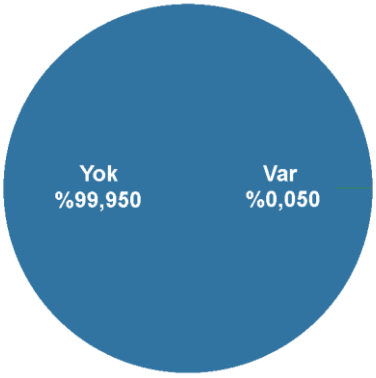

Türkiye

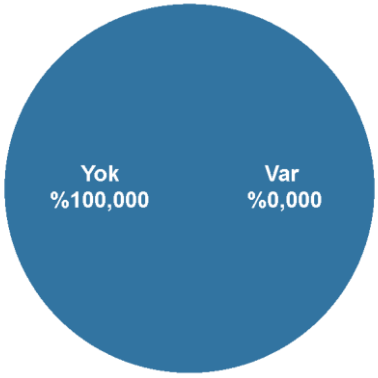

TR5 - Batı Anadolu

İşletmenin, 2023 yılı sonu itibariyle **patenti bulunmayan** işletmeler arasındadır.

2023 yılı sonu itibariyle sektörünüzde patenti bulunan işletmelerin oranı: Türkiye genelinde %0,050; TR5 - Batı Anadolu bölgesinde %0,000

Faydalı Model Durumu Dağılımı

TÜRKPATENT

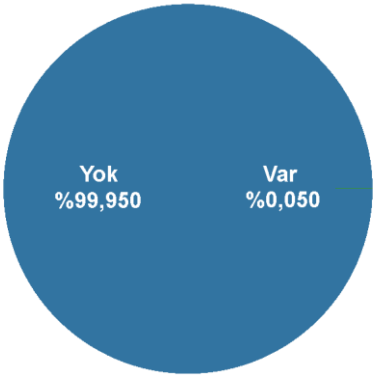

Türkiye

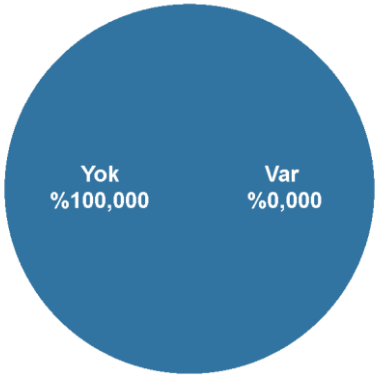

TR5 - Batı Anadolu

İşletmenin, 2023 yılı sonu itibariyle **faydalı modeli bulunmayan** işletmeler arasındadır.

2023 yılı sonu itibariyle sektörünüzde faydalı modeli bulunan işletmelerin oranı: Türkiye genelinde %0,050; TR5 - Batı Anadolu bölgesinde %0,000

İşletme Değerlendirme Raporu, çeşitli kurum ve kuruluşların veri tabanlarından raporda belirtilen veri dönemi sonuna ait olmak üzere temin edilen verilere dayanarak KOSGEB tarafından oluşturulmuştur. Rapor içeriğindeki her bir kısım için kullanılan veri kaynağı, ilgili başlığın sağ tarafında verilmektedir. Dış kaynaklı verilerin doğruluğundan KOSGEB ve KKB Kredi Kayıt Bürosu A.Ş. sorumlu değildir. Raporda yer alan bilgilerin doğruluğu ve tamlığına ilişkin itirazların doğrudan KOSGEB'e iletilmesi gerekmektedir. İçerik ile ilgili itirazlarınızı idr@kosgeb.gov.tr adresine eposta göndererek veya 444 1 467 numaralı KOSGEB çağrı merkezini arayarak iletebilirsiniz.

SDP : 10.43 - OSBÜK (ÜK)
Evrak No : 37914568-10.43-5255
Evrak Tarihi : 23-09-2024

4.AR-GE, YENİLİK VE MARKALAŞMA

Bilanço Usulü Defter Tutan İşletmelerde Ar-Ge Harcamaları GİB

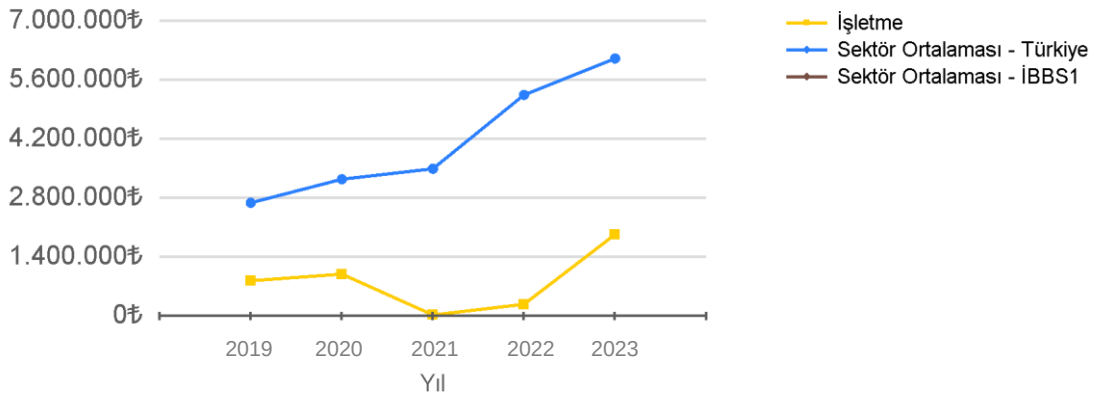

	2019	2020	2021	2022	2023
İşletme	840.962,44₺	1.000.232,33₺	30.261,65₺	284.278,02₺	1.939.128,12₺
Sektör Ortalaması - İBBS1	-	-	-	-	-
Sektör Ortalaması - Türkiye	2.689.971,36₺	3.248.690,31₺	3.497.089,2₺	5.247.782,44₺	6.111.369,94₺

İşletme Değerlendirme Raporu, çeşitli kurum ve kuruluşların veri tabanlarından raporda belirtilen veri dönemi sonuna ait olmak üzere temin edilen verilere dayanarak KOSGEB tarafından oluşturulmuştur. Rapor içeriğindeki her bir kısım için kullanılan veri kaynağı, ilgili başlığın sağ tarafında verilmektedir. Dış kaynaklı verilerin doğruluğundan KOSGEB ve KKB Kredi Kayıt Bürosu A.Ş. sorumlu değildir. Raporda yer alan bilgilerin doğruluğu ve tamlığına ilişkin itirazların doğrudan KOSGEB'e iletilmesi gerekmektedir. İçerik ile ilgili itirazlarınızı idr@kosgeb.gov.tr adresine eposta göndererek veya 444 1 467 numaralı KOSGEB çağrı merkezini arayarak iletebilirsiniz.

5.VERİMLİLİK

İşgücü Verimliliği: Net Satışlar / Çalışan Sayısı (4A)

GİB, SGK

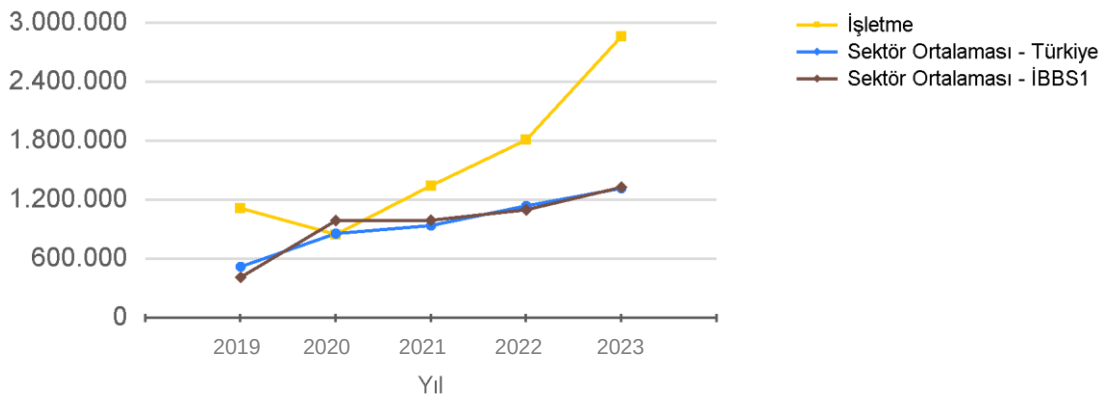

	2019	2020	2021	2022	2023
İşletme	1.118.170,49	851.785,23	1.346.903,81	1.811.366,03	2.863.307,53
Sektör Ortalaması - İBBS1	416.108,67	990.822,43	995.419,49	1.101.730,47	1.330.967,60
Sektör Ortalaması - Türkiye	523.487,39	860.462,19	942.079,96	1.141.598,33	1.320.732,46

Yatırım Verimliliği: Net Satışlar / Maddi Duran Varlıklar

GİB

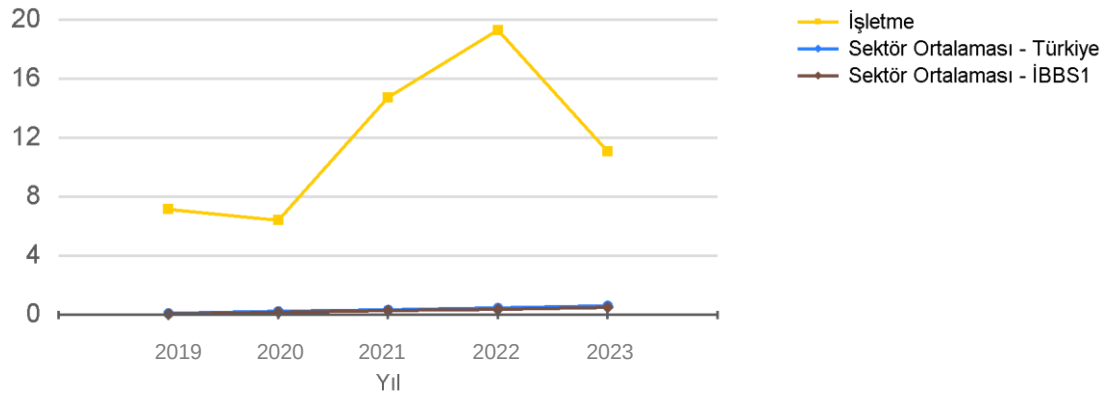

	2019	2020	2022	2023	2023
İşletme	7,17	6,43	14,76	19,32	11,09
Sektör Ortalaması - İBBS1	0,08	0,20	0,32	0,40	0,53
Sektör Ortalaması - Türkiye	0,13	0,27	0,37	0,50	0,64

İşletme Değerlendirme Raporu, çeşitli kurum ve kuruluşların veri tabanlarından raporda belirtilen veri dönemi sonuna ait olmak üzere temin edilen verilere dayanarak KOSGEB tarafından oluşturulmuştur. Rapor içeriğindeki her bir kısım için kullanılan veri kaynağı, ilgili başlığın sağ tarafında verilmektedir. Dış kaynaklı verilerin doğruluğundan KOSGEB ve KKB Kredi Kayıt Bürosu A.Ş. sorumlu değildir. Raporda yer alan bilgilerin doğruluğu ve tamlığına ilişkin itirazların doğrudan KOSGEB'e iletilmesi gerekmektedir. İçerik ile ilgili itirazlarınızı idr@kosgeb.gov.tr adresine eposta göndererek veya 444 1 467 numaralı KOSGEB çağrı merkezini arayarak iletebilirsiniz.

5.VERİMLİLİK

Kapasite Kullanım Oranı

STB

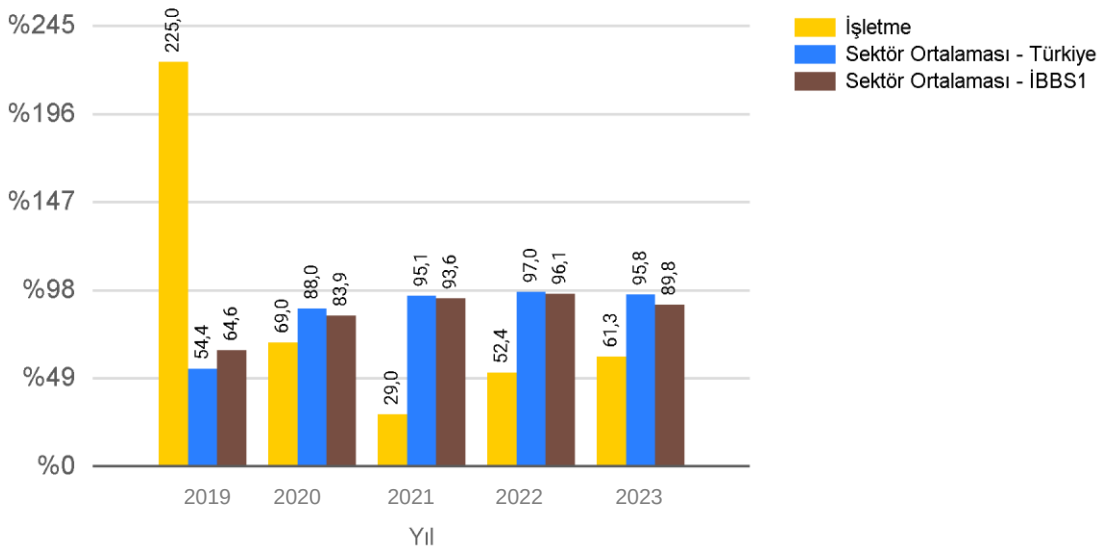

İşletme Değerlendirme Raporu, çeşitli kurum ve kuruluşların veri tabanlarından raporda belirtilen veri dönemi sonuna ait olmak üzere temin edilen verilere dayanarak KOSGEB tarafından oluşturulmuştur. Rapor içeriğindeki her bir kısım için kullanılan veri kaynağı, ilgili başlığın sağ tarafında verilmektedir. Dış kaynaklı verilerin doğruluğundan KOSGEB ve KKB Kredi Kayıt Bürosu A.Ş. sorumlu değildir. Raporda yer alan bilgilerin doğruluğu ve tamlığına ilişkin itirazların doğrudan KOSGEB'e iletilmesi gerekmektedir. İçerik ile ilgili itirazlarınızı idr@kosgeb.gov.tr adresine eposta göndererek veya 444 1 467 numaralı KOSGEB çağrı merkezini arayarak iletebilirsiniz.

SDP : 10.43 - OSBÜK (ÜK)
Evrak No : 37914568-10.43-5255
Evrak Tarihi : 23-09-2024

6.İHRACAT

İhracat Yapma Durumu

TB, 2019 - 2023

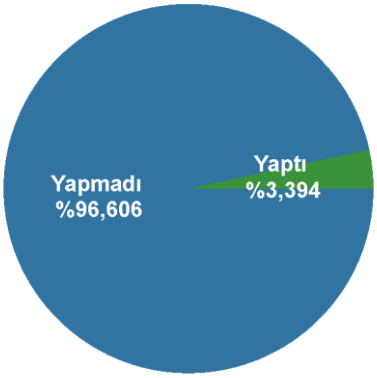

Türkiye

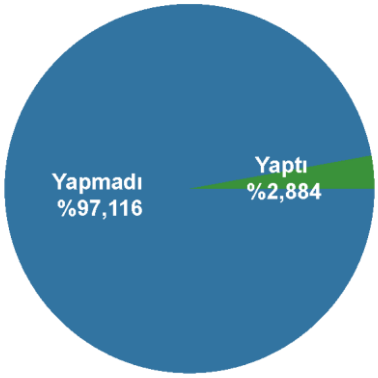

TR5 - Batı Anadolu

İşletme, 2019-2023 yılları itibariyle sektöründe **mal ihracatı yapan** işletmeler arasındadır.

2019-2023 yılları yılları itibariyle sektörünüzde ihracat yapan işletmelerin oranı: Türkiye genelinde %3,394; TR5 - Batı Anadolu bölgesinde %2,884

Yurt Dışı Satışların Toplam Satışlar İçinde Oranı

GİB, 2019 – 2023

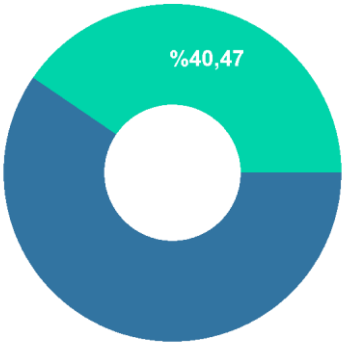

Türkiye

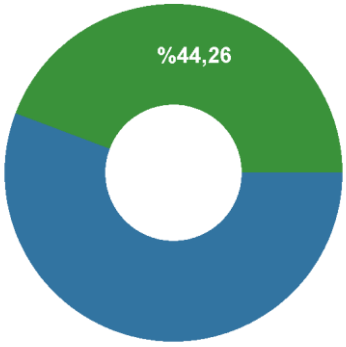

Sektör TR5 - Batı Anadolu



İşletme

Toplam İhracat Tutarı

TB

TR Sıralama 56 / 337

İşletme, 2019-2023 yılları itibariyle toplam ihracat tutarına göre Türkiye genelinde sektöründe ihracat yapan 337 işletme içinde 56. sıradadır.

TR5 - Batı Anadolu Sıralama 10 / 77

İşletme, 2019-2023 yılları itibariyle toplam ihracat tutarına göre TR5 - Batı Anadolu bölgesinde sektöründe ihracat yapan 77 işletme içinde 10. sıradadır.

*Ticaret Bakanlığı'na(TB) ait ihracat verileri gümrük beyannamelerine dayanılarak hesaplandığından **hizmet** ihracatını kapsamamaktadır.

İşletme Değerlendirme Raporu, çeşitli kurum ve kuruluşların veri tabanlarından raporda belirtilen veri dönemi sonuna ait olmak üzere temin edilen verilere dayanarak KOSGEB tarafından oluşturulmuştur. Rapor içeriğindeki her bir kısım için kullanılan veri kaynağı, ilgili başlığın sağ tarafında verilmektedir. Dış kaynaklı verilerin doğruluğundan KOSGEB ve KKB Kredi Kayıt Bürosu A.Ş. sorumlu değildir. Raporda yer alan bilgilerin doğruluğu ve tamlığına ilişkin itirazların doğrudan KOSGEB'e iletilmesi gerekmektedir. İçerik ile ilgili itirazlarınızı idr@kosgeb.gov.tr adresine eposta göndererek veya 444 1 467 numaralı KOSGEB çağrı merkezini arayarak iletebilirsiniz.

6.İHRACAT

Yıllar Bazında Toplam İhracat Tutarı

TB

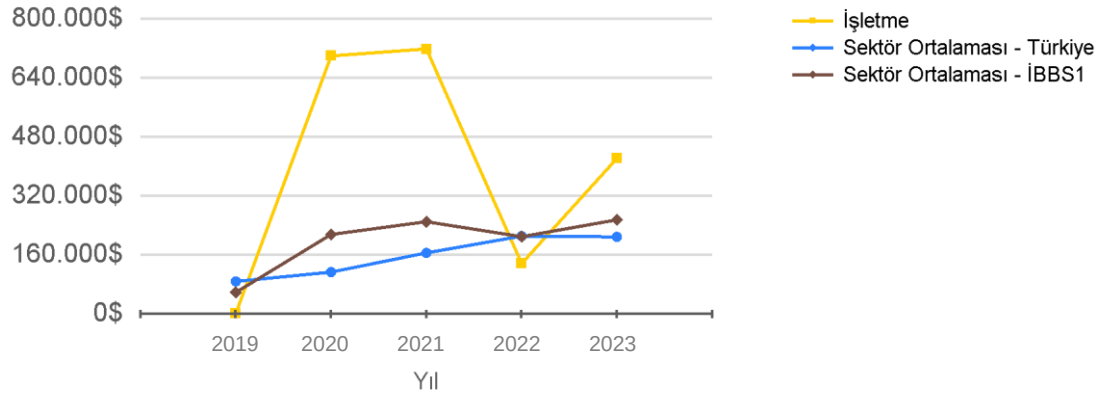

	2019	2020	2021	2022	2023
İşletme	2.361,78$	699.967,34$	718.938,21$	137.469,48$	422.193,14$
Sektör Ortalaması - İBBS1	59.315,2$	216.169,83$	250.763,73$	210.213,85$	255.911,85$
Sektör Ortalaması - Türkiye	88.905,15$	114.242,81$	166.238,94$	211.678,1$	209.690,59$

İhracat Tutarına Göre Sektörün En Çok İhracat Yaptığı 5 Ülke

TB, 2019 - 2023

Ülke Adı	Toplam İhracat Tutarına Göre Payı	İşletmenin Payı*
ÖZBEKİSTAN	%19,47	
ALMANYA	%11,44	% 0
BİRLEŞİK DEVLETLER	%8,92	
MARSHALL ADALARI	%8,01	
FRANSA	%4,56	

*İşletmenizin ülkeye yapılan toplam ihracattaki payını göstermektedir. İşletmenin payının %0 olarak gösterilmesi işletmenin o ülkeye ihracatının bulunduğu ancak çok düşük miktarda olduğunu, boş olması ise işletmenin ülkeye ihracat yapmadığını göstermektedir.

İşletme Değerlendirme Raporu, çeşitli kurum ve kuruluşların veri tabanlarından raporda belirtilen veri dönemi sonuna ait olmak üzere temin edilen verilere dayanarak KOSGEB tarafından oluşturulmuştur. Rapor içeriğindeki her bir kısım için kullanılan veri kaynağı, ilgili başlığın sağ tarafında verilmektedir. Dış kaynaklı verilerin doğruluğundan KOSGEB ve KKB Kredi Kayıt Bürosu A.Ş. sorumlu değildir. Raporda yer alan bilgilerin doğruluğu ve tamlığına ilişkin itirazların doğrudan KOSGEB'e iletilmesi gerekmektedir. İçerik ile ilgili itirazlarınızı idr@kosgeb.gov.tr adresine eposta göndererek veya 444 1 467 numaralı KOSGEB çağrı merkezini arayarak iletebilirsiniz.

6.İHRACAT

İhracat Tutarına Göre İşletmenin En Çok İhracat Yaptığı 5 Ülke

TB, 2019-2023

Ülke Adı	Toplam İhracat Tutarına Göre Payı
PORTEKİZ	%60,16
SURİYE ARAP CUM. (SURİYE)	%17,5
İSRAİL	%6,25
İRAN (İSLAM CUMHURİYETİ)	%5,41
VİETNAM	%4,8

GTIP Koduna Göre Yıllar Bazında İhracatı Yapılan Ürün Türü Sayısı

TB

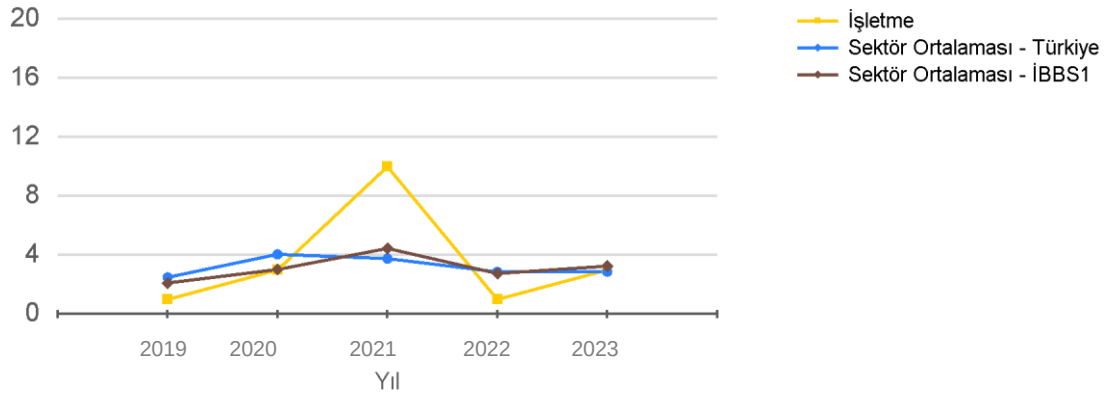

	2019	2020	2021	2022	2023
İşletme	1,00	3,00	10,00	1,00	3,00
Sektör Ortalaması - İBBS1	2,12	3,03	4,46	2,76	3,26
Sektör Ortalaması - Türkiye	2,50	4,06	3,77	2,87	2,88

İşletme Değerlendirme Raporu, çeşitli kurum ve kuruluşların veri tabanlarından raporda belirtilen veri dönemi sonuna ait olmak üzere temin edilen verilere dayanarak KOSGEB tarafından oluşturulmuştur. Rapor içeriğindeki her bir kısım için kullanılan veri kaynağı, ilgili başlığın sağ tarafında verilmektedir. Dış kaynaklı verilerin doğruluğundan KOSGEB ve KKB Kredi Kayıt Bürosu A.Ş. sorumlu değildir. Raporda yer alan bilgilerin doğruluğu ve tamlığına ilişkin itirazların doğrudan KOSGEB'e iletilmesi gerekmektedir. İçerik ile ilgili itirazlarınızı idr@kosgeb.gov.tr adresine eposta göndererek veya 444 1 467 numaralı KOSGEB çağrı merkezini arayarak iletebilirsiniz.

6.İHRACAT

Yıllar Bazında İhracat Yapılan Ülke Sayısı

TB

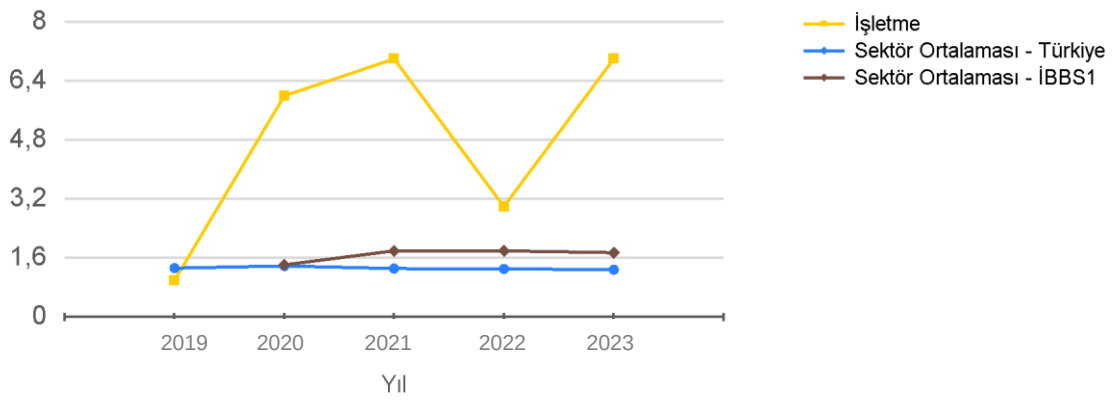

	2019	2020	2021	2022	2023
İşletme	1	6	7	3	7
Sektör Ortalaması - İBBS1	–	1	2	2	2
Sektör Ortalaması - Türkiye	1	1	1	1	1

İşletme Değerlendirme Raporu, çeşitli kurum ve kuruluşların veri tabanlarından raporda belirtilen veri dönemi sonuna ait olmak üzere temin edilen verilere dayanarak KOSGEB tarafından oluşturulmuştur. Rapor içeriğindeki her bir kısım için kullanılan veri kaynağı, ilgili başlığın sağ tarafında verilmektedir. Dış kaynaklı verilerin doğruluğundan KOSGEB ve KKB Kredi Kayıt Bürosu A.Ş. sorumlu değildir. Raporda yer alan bilgilerin doğruluğu ve tamlığına ilişkin itirazların doğrudan KOSGEB'e iletilmesi gerekmektedir. İçerik ile ilgili itirazlarınızı idr@kosgeb.gov.tr adresine eposta göndererek veya 444 1 467 numaralı KOSGEB çağrı merkezini arayarak iletebilirsiniz.

SDP : 10.43 - OSBÜK (ÜK)
Evrak No : 37914568-10.43-5255
Evrak Tarihi : 23-09-2024

7.FİNANSMAN

Borç Ödeme Gücü

Net Çalışma Sermayesi

GİB

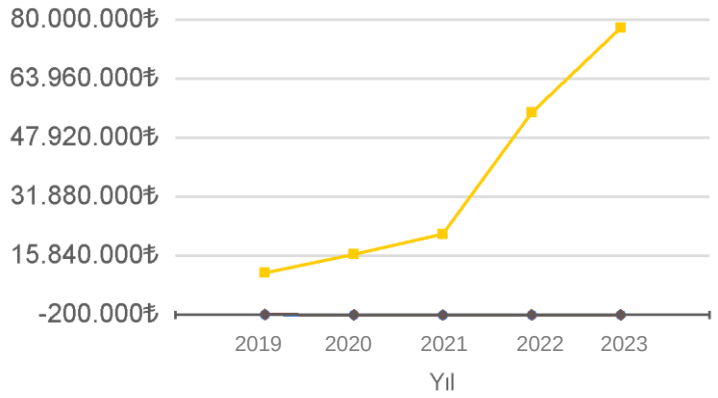

İşletmenin günlük faaliyetlerini yürütmesi için ihtiyaç duyduğu sermayeyi ifade eder.

	2019	2020	2021	2022	2023
İşletme	11.299.911,21₺	16.351.747,7₺	21.850.084,04₺	54.853.761,36₺	77.857.869,82₺
Sektör Ortalaması - İBBS1	-13.153,11₺	-98.836,18₺	-118.067,1₺	-83.033,79₺	-82.811,92₺
Sektör Ortalaması - Türkiye	-36.784,48₺	-84.836,53₺	-163.143,81₺	-136.685,9₺	-93.692,34₺

Cari Oran

GİB

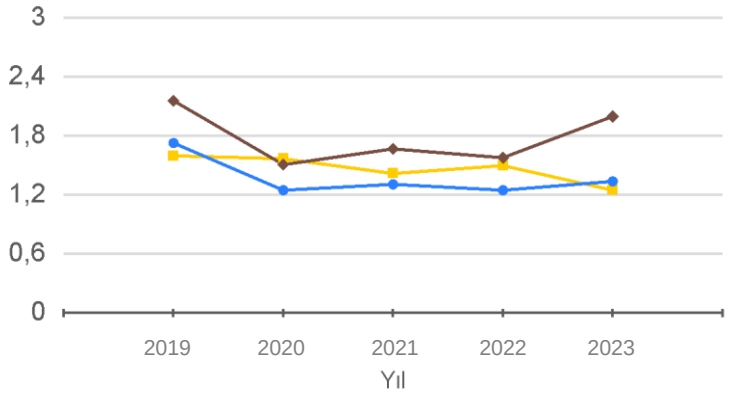

İşletmenin kısa vadeli borçlarını ödeyebilme gücünü gösterir. Oranın gelişmekte olan ülkelerde 1,5 olması yeterli görülür.

	2019	2020	2021	2022	2023
İşletme	1,60	1,57	1,42	1,50	1,25
Sektör Ortalaması - İBBS1	2,16	1,51	1,67	1,58	2,00
Sektör Ortalaması - Türkiye	1,73	1,25	1,31	1,25	1,34

İşletme Değerlendirme Raporu, çeşitli kurum ve kuruluşların veri tabanlarından raporda belirtilen veri dönemi sonuna ait olmak üzere temin edilen verilere dayanarak KOSGEB tarafından oluşturulmuştur. Rapor içeriğindeki her bir kısım için kullanılan veri kaynağı, ilgili başlığın sağ tarafında verilmektedir. Dış kaynaklı verilerin doğruluğundan KOSGEB ve KKB Kredi Kayıt Bürosu A.Ş. sorumlu değildir. Raporda yer alan bilgilerin doğruluğu ve tamlığına ilişkin itirazların doğrudan KOSGEB'e iletilmesi gerekmektedir. İçerik ile ilgili itirazlarınızı idr@kosgeb.gov.tr adresine eposta göndererek veya 444 1 467 numaralı KOSGEB çağrı merkezini arayarak iletebilirsiniz.

SDP : 10.43 - OSBÜK (ÜK)
Evrak No : 37914568-10.43-5255
Evrak Tarihi : 23-09-2024

7.FİNANSMAN

Likidite Oranı (Asit-Test)

GİB

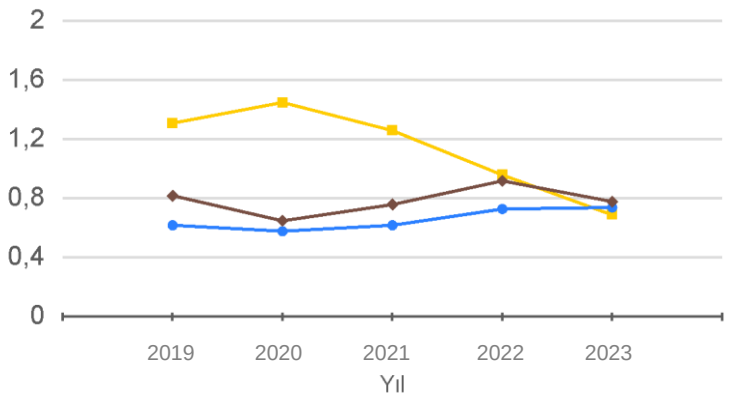

İşletme
Sektör Ortalaması - Türkiye
Sektör Ortalaması - İBBS1

İşletmenin kısa vadeli borçlarını nakit ve nakit benzeri varlıkları ile ödeyebilme gücünü gösterir. Oranın 1 olması yeterli görülür.

	2019	2020	2021	2022	2023
İşletme	1,31	1,45	1,26	0,96	0,69
Sektör Ortalaması - İBBS1	0,82	0,65	0,76	0,92	0,78
Sektör Ortalaması - Türkiye	0,62	0,58	0,62	0,73	0,74

Nakit Oran

GİB

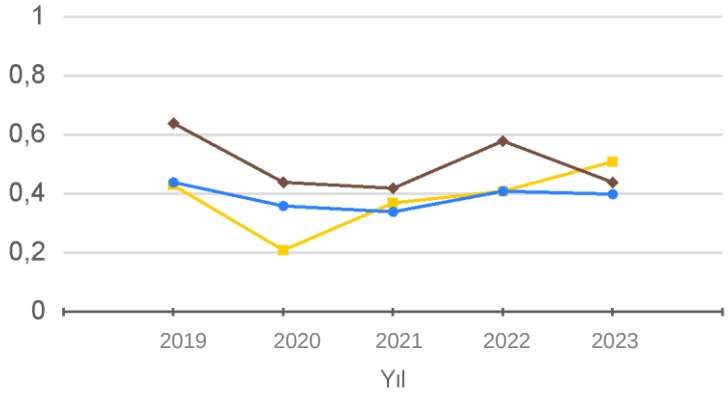

İşletme
Sektör Ortalaması - Türkiye
Sektör Ortalaması - İBBS1

İşletmenin kısa vadeli yükümlülüklerini çok kısa sürede nakde çevrilecek varlıkları ile ödeyebilme gücünü gösterir. Sektöre göre değişmekle birlikte 0,20 olması yeterli kabul edilir.

	2019	2020	2021	2022	2023
İşletme	0,43	0,21	0,37	0,41	0,51
Sektör Ortalaması - İBBS1	0,64	0,44	0,42	0,58	0,44
Sektör Ortalaması - Türkiye	0,44	0,36	0,34	0,41	0,40

İşletme Değerlendirme Raporu, çeşitli kurum ve kuruluşların veri tabanlarından raporda belirtilen veri dönemi sonuna ait olmak üzere temin edilen verilere dayanarak KOSGEB tarafından oluşturulmuştur. Rapor içeriğindeki her bir kısım için kullanılan veri kaynağı, ilgili başlığın sağ tarafında verilmektedir. Dış kaynaklı verilerin doğruluğundan KOSGEB ve KKB Kredi Kayıt Bürosu A.Ş. sorumlu değildir. Raporda yer alan bilgilerin doğruluğu ve tamlığına ilişkin itirazların doğrudan KOSGEB'e iletilmesi gerekmektedir. İçerik ile ilgili itirazlarınızı idr@kosgeb.gov.tr adresine eposta göndererek veya 444 1 467 numaralı KOSGEB çağrı merkezini arayarak iletebilirsiniz.

SDP : 10.43 - OSBÜK (ÜK)
Evrak No : 37914568-10.43-5255
Evrak Tarihi : 23-09-2024

7.FİNANSMAN

Varlıkların Etkin Kullanımı

Alacakların Tahsil Süresi (Gün)

GİB

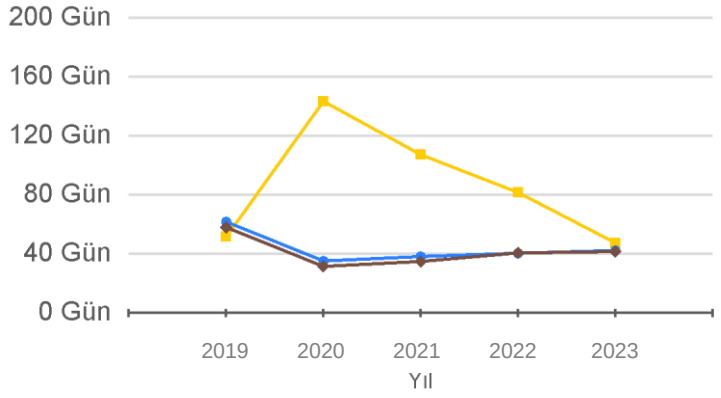

İşletmenin alacaklarını ortalama kaç günde tahsil edebildiğini gösterir.

	2019	2020	2021	2022	2023
İşletme	52	144	107	82	48
Sektör Ortalaması - İBBS1	58	32	35	41	42
Sektör Ortalaması - Türkiye	62	35	38	41	42

Stokların Devir Süresi (Gün)

GİB

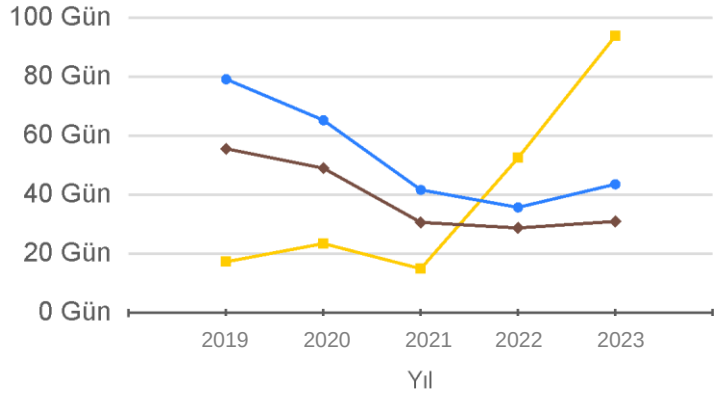

İşletmenin stoklarını ortalama kaç günde elden çıkardığını gösterir.

	2019	2020	2021	2022	2023
İşletme	17	24	15	53	94
Sektör Ortalaması - İBBS1	56	49	31	29	31
Sektör Ortalaması - Türkiye	79	65	42	36	44

İşletme Değerlendirme Raporu, çeşitli kurum ve kuruluşların veri tabanlarından raporda belirtilen veri dönemi sonuna ait olmak üzere temin edilen verilere dayanarak KOSGEB tarafından oluşturulmuştur. Rapor içeriğindeki her bir kısım için kullanılan veri kaynağı, ilgili başlığın sağ tarafında verilmektedir. Dış kaynaklı verilerin doğruluğundan KOSGEB ve KKB Kredi Kayıt Bürosu A.Ş. sorumlu değildir. Raporda yer alan bilgilerin doğruluğu ve tamlığına ilişkin itirazların doğrudan KOSGEB'e iletilmesi gerekmektedir. İçerik ile ilgili itirazlarınızı idr@kosgeb.gov.tr adresine eposta göndererek veya 444 1 467 numaralı KOSGEB çağrı merkezini arayarak iletebilirsiniz.

SDP : 10.43 - OSBÜK (ÜK)
Evrak No : 37914568-10.43-5255
Evrak Tarihi : 23-09-2024

7.FİNANSMAN

Nakde Dönüşüm Süresi (Gün)

GİB

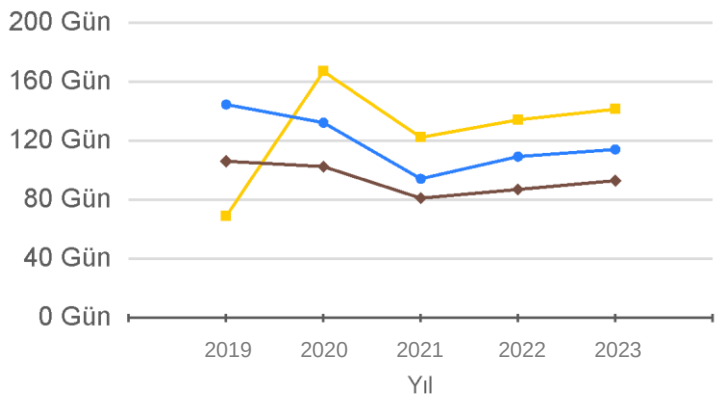

İşletmelerde bir malın hammadde olarak alımından paraya dönüşmesine kadar geçen süreyi gösterir.

	2019	2020	2021	2022	2023
İşletme	69	167	123	134	142
Sektör Ortalaması - İBBS1	106	103	81	87	93
Sektör Ortalaması - Türkiye	145	132	94	110	114

Ticari Borç Ödeme Süresi (Gün)

GİB

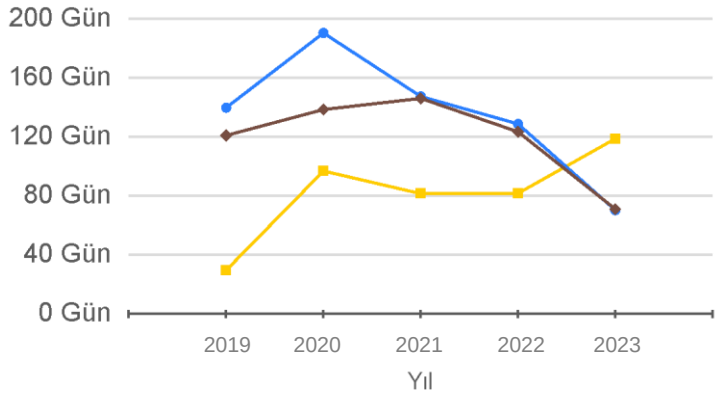

İşletmenin ticari borçlarının bir yıl içinde ortalama kaç günde ödendiğini gösterir.

	2019	2020	2021	2022	2023
İşletme	30	97	82	82	119
Sektör Ortalaması - İBBS1	121	139	146	124	71
Sektör Ortalaması - Türkiye	140	191	148	129	71

İşletme Değerlendirme Raporu, çeşitli kurum ve kuruluşların veri tabanlarından raporda belirtilen veri dönemi sonuna ait olmak üzere temin edilen verilere dayanarak KOSGEB tarafından oluşturulmuştur. Rapor içeriğindeki her bir kısım için kullanılan veri kaynağı, ilgili başlığın sağ tarafında verilmektedir. Dış kaynaklı verilerin doğruluğundan KOSGEB ve KKB Kredi Kayıt Bürosu A.Ş. sorumlu değildir. Raporda yer alan bilgilerin doğruluğu ve tamlığına ilişkin itirazların doğrudan KOSGEB'e iletilmesi gerekmektedir. İçerik ile ilgili itirazlarınızı idr@kosgeb.gov.tr adresine eposta göndererek veya 444 1 467 numaralı KOSGEB çağrı merkezini arayarak iletebilirsiniz.

SDP : 10.43 - OSBÜK (ÜK)
Evrak No : 37914568-10.43-5255
Evrak Tarihi : 23-09-2024

7.FİNANSMAN

İşletme Sermayesi Gün Sayısı (Gün)

GİB

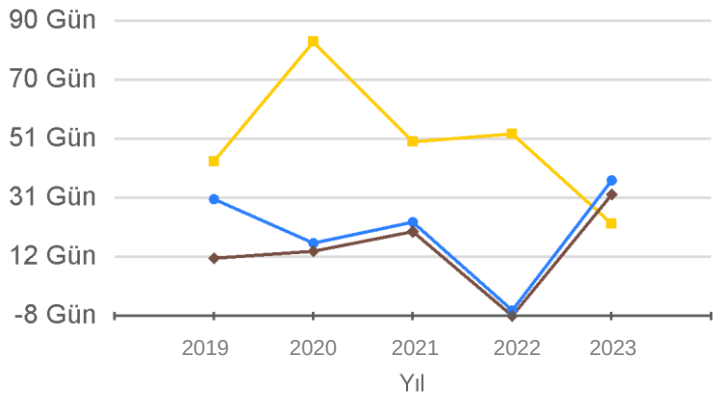

İşletmenin ortalama kaç günde bir çalışma sermayesine ihtiyaç duyduğunu gösterir.

	2019	2020	2021	2022	2023
İşletme	43	83	50	53	23
Sektör Ortalaması - İBBS1	11	14	20	-8	32
Sektör Ortalaması - Türkiye	31	16	23	-6	37

Varlıklarını Hangi Kaynakla Finanse Ettiği

Kaldıraç Oranı

GİB

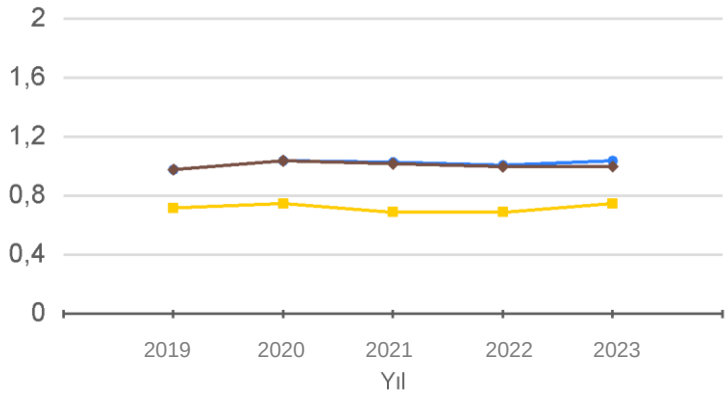

Toplam varlıkların ne kadarlık bir kısmının yabancı kaynaklarla finanse edildiğini gösterir.

	2019	2020	2021	2022	2023
İşletme	0,72	0,75	0,69	0,69	0,75
Sektör Ortalaması - İBBS1	0,98	1,04	1,02	1,00	1,00
Sektör Ortalaması - Türkiye	0,98	1,04	1,03	1,01	1,04

İşletme Değerlendirme Raporu, çeşitli kurum ve kuruluşların veri tabanlarından raporda belirtilen veri dönemi sonuna ait olmak üzere temin edilen verilere dayanarak KOSGEB tarafından oluşturulmuştur. Rapor içeriğindeki her bir kısım için kullanılan veri kaynağı, ilgili başlığın sağ tarafında verilmektedir. Dış kaynaklı verilerin doğruluğundan KOSGEB ve KKB Kredi Kayıt Bürosu A.Ş. sorumlu değildir. Raporda yer alan bilgilerin doğruluğu ve tamlığına ilişkin itirazların doğrudan KOSGEB'e iletilmesi gerekmektedir. İçerik ile ilgili itirazlarınızı idr@kosgeb.gov.tr adresine eposta göndererek veya 444 1 467 numaralı KOSGEB çağrı merkezini arayarak iletebilirsiniz.

SDP : 10.43 - OSBÜK (ÜK)
Evrak No : 37914568-10.43-5255
Evrak Tarihi : 23-09-2024

7.FİNANSMAN

Varlık-Kaynak Yapısı

Dönen Varlıkların Aktif Toplam İçindeki Payı

GİB

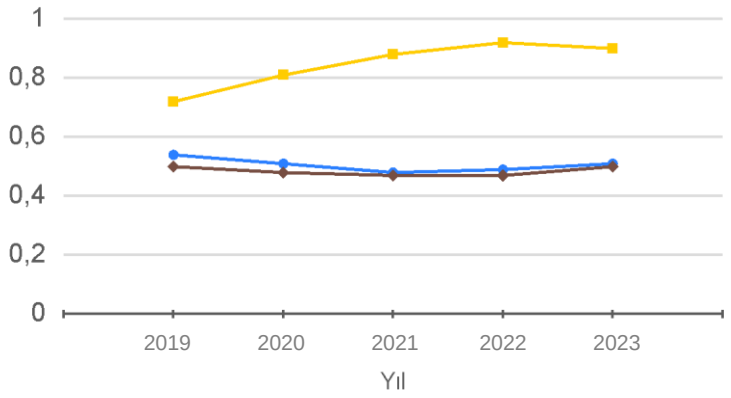

Bilançoda, işletmenin bir yıl içinde paraya çevrilebilir varlıklarını gösterir.

	2019	2020	2021	2022	2023
İşletme	0,72	0,81	0,88	0,92	0,90
Sektör Ortalaması - İBBS1	0,50	0,48	0,47	0,47	0,50
Sektör Ortalaması - Türkiye	0,54	0,51	0,48	0,49	0,51

Duran Varlıkların Aktif Toplam İçindeki Payı

GİB

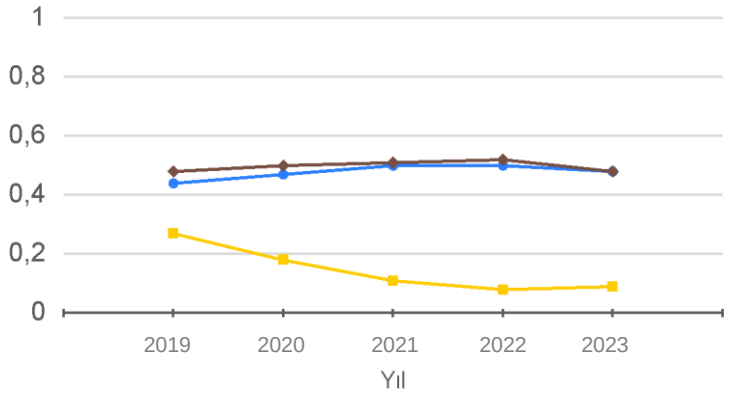

Bilançoda, işletmenin faaliyetlerinde kullanılan ve bir yıldan uzun sürede paraya çevrilebilir varlıklarını gösterir.

	2019	2020	2021	2022	2023
İşletme	0,27	0,18	0,11	0,08	0,09
Sektör Ortalaması - İBBS1	0,48	0,50	0,51	0,52	0,48
Sektör Ortalaması - Türkiye	0,44	0,47	0,50	0,50	0,48

İşletme Değerlendirme Raporu, çeşitli kurum ve kuruluşların veri tabanlarından raporda belirtilen veri dönemi sonuna ait olmak üzere temin edilen verilere dayanarak KOSGEB tarafından oluşturulmuştur. Rapor içeriğindeki her bir kısım için kullanılan veri kaynağı, ilgili başlığın sağ tarafında verilmektedir. Dış kaynaklı verilerin doğruluğundan KOSGEB ve KKB Kredi Kayıt Bürosu A.Ş. sorumlu değildir. Raporda yer alan bilgilerin doğruluğu ve tamlığına ilişkin itirazların doğrudan KOSGEB'e iletilmesi gerekmektedir. İçerik ile ilgili itirazlarınızı idr@kosgeb.gov.tr adresine eposta göndererek veya 444 1 467 numaralı KOSGEB çağrı merkezini arayarak iletebilirsiniz.

SDP : 10.43 - OSBÜK (ÜK)
Evrak No : 37914568-10.43-5255
Evrak Tarihi : 23-09-2024

7.FİNANSMAN

Özkaynakların Pasif Toplam İçindeki Payı

GİB

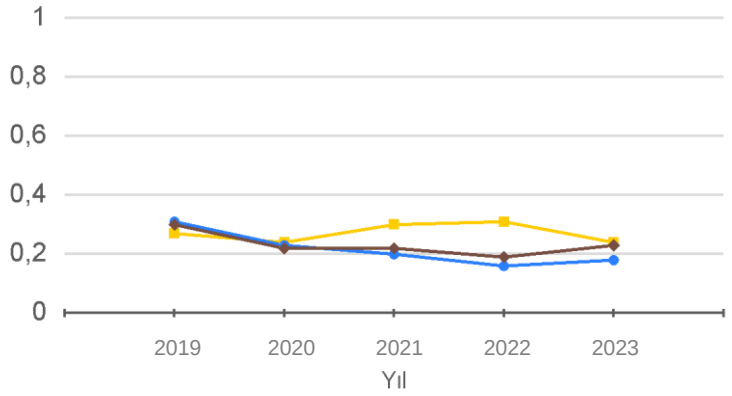

Bilançoda, işletmenin kuruluşunda, faaliyetleri sonucu yarattığı ve ortak/sahipleri tarafından sonradan konulan sermayesini gösterir.

	2019	2020	2021	2022	2023
İşletme	0,27	0,24	0,30	0,31	0,24
Sektör Ortalaması - İBBS1	0,30	0,22	0,22	0,19	0,23
Sektör Ortalaması - Türkiye	0,31	0,23	0,20	0,16	0,18

Kısa Vadeli Yabancı Kaynakların Pasif Toplam İçindeki Payı

GİB

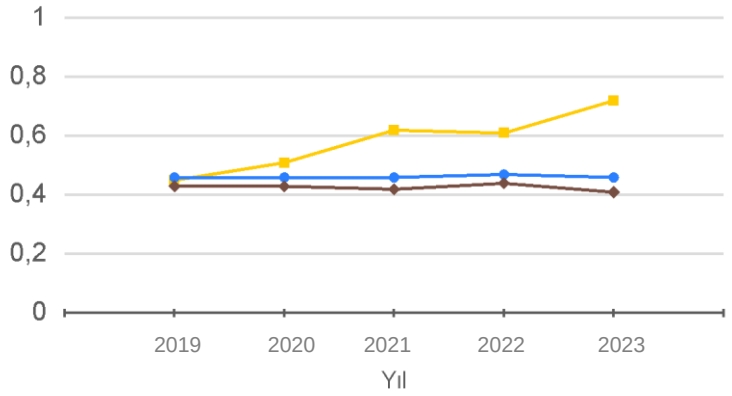

Bilançoda, işletmenin en fazla bir yıl süreli borçlarını gösterir.

	2019	2020	2021	2022	2023
İşletme	0,45	0,51	0,62	0,61	0,72
Sektör Ortalaması - İBBS1	0,43	0,43	0,42	0,44	0,41
Sektör Ortalaması - Türkiye	0,46	0,46	0,46	0,47	0,46

İşletme Değerlendirme Raporu, çeşitli kurum ve kuruluşların veri tabanlarından raporda belirtilen veri dönemi sonuna ait olmak üzere temin edilen verilere dayanarak KOSGEB tarafından oluşturulmuştur. Rapor içeriğindeki her bir kısım için kullanılan veri kaynağı, ilgili başlığın sağ tarafında verilmektedir. Dış kaynaklı verilerin doğruluğundan KOSGEB ve KKB Kredi Kayıt Bürosu A.Ş. sorumlu değildir. Raporda yer alan bilgilerin doğruluğu ve tamlığına ilişkin itirazların doğrudan KOSGEB'e iletilmesi gerekmektedir. İçerik ile ilgili itirazlarınızı idr@kosgeb.gov.tr adresine eposta göndererek veya 444 1 467 numaralı KOSGEB çağrı merkezini arayarak iletebilirsiniz.

SDP : 10.43 - OSBÜK (ÜK)
Evrak No : 37914568-10.43-5255
Evrak Tarihi : 23-09-2024

7.FİNANSMAN

Uzun Vadeli Yabancı Kaynakların Pasif Toplam İçindeki Payı

GİB

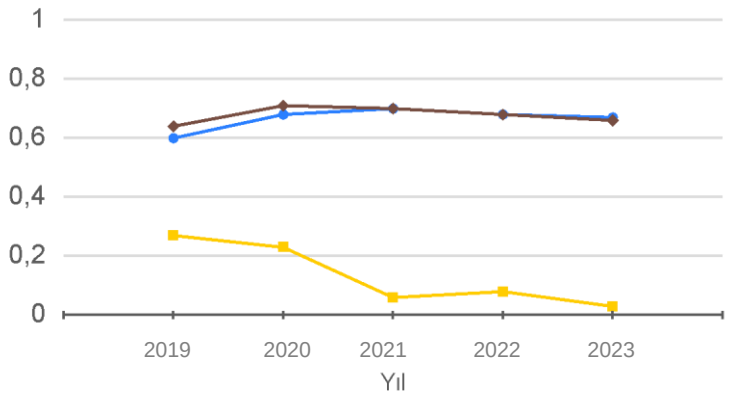

Bilançoda, işletmenin bir yıldan uzun sürede ödenmesi gereken borçlarını gösterir.

	2019	2020	2021	2022	2023
İşletme	0,27	0,23	0,06	0,08	0,03
Sektör Ortalaması - İBBS1	0,64	0,71	0,70	0,68	0,66
Sektör Ortalaması - Türkiye	0,60	0,68	0,70	0,68	0,67

Kârlılık Göstergeleri

Satışların Kârlılığı

GİB

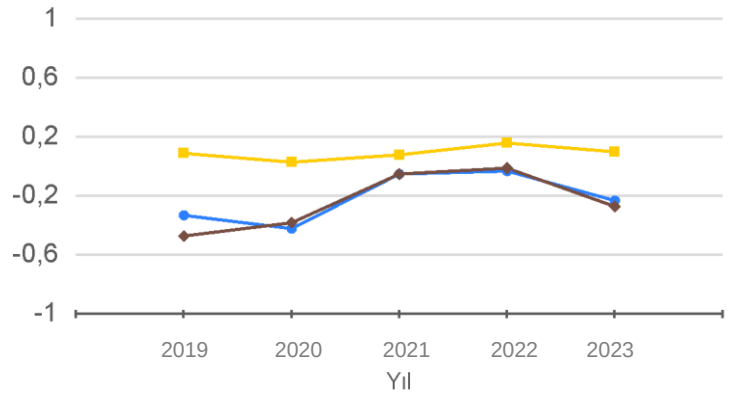

İşletmenin tüm faaliyetlerinin, yatırım ve finansman politikalarının neticesini yansıtır.

	2019	2020	2021	2022	2023
İşletme	0,09	0,03	0,08	0,16	0,10
Sektör Ortalaması - İBBS1	-0,47	-0,38	-0,05	-0,01	-0,27
Sektör Ortalaması - Türkiye	-0,33	-0,42	-0,05	-0,03	-0,23

İşletme Değerlendirme Raporu, çeşitli kurum ve kuruluşların veri tabanlarından raporda belirtilen veri dönemi sonuna ait olmak üzere temin edilen verilere dayanarak KOSGEB tarafından oluşturulmuştur. Rapor içeriğindeki her bir kısım için kullanılan veri kaynağı, ilgili başlığın sağ tarafında verilmektedir. Dış kaynaklı verilerin doğruluğundan KOSGEB ve KKB Kredi Kayıt Bürosu A.Ş. sorumlu değildir. Raporda yer alan bilgilerin doğruluğu ve tamlığına ilişkin itirazların doğrudan KOSGEB'e iletilmesi gerekmektedir. İçerik ile ilgili itirazlarınızı idr@kosgeb.gov.tr adresine eposta göndererek veya 444 1 467 numaralı KOSGEB çağrı merkezini arayarak iletebilirsiniz.

SDP : 10.43 - OSBÜK (ÜK)
Evrak No : 37914568-10.43-5255
Evrak Tarihi : 23-09-2024

7.FİNANSMAN

Faaliyet Kârlılığı

GİB

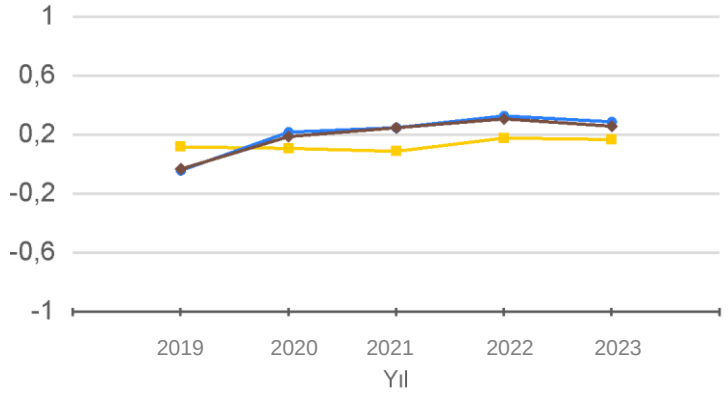

İşletmenin tüm faaliyetleri, satış giderleri ile birlikte değerlendirildiğinde işletmenin rekabet gücünü gösterir.

	2019	2020	2021	2022	2023
İşletme	0,12	0,11	0,09	0,18	0,17
Sektör Ortalaması - İBBS1	-0,03	0,19	0,25	0,31	0,26
Sektör Ortalaması - Türkiye	-0,04	0,22	0,25	0,33	0,29

Özkaynak Kârlılığı

GİB

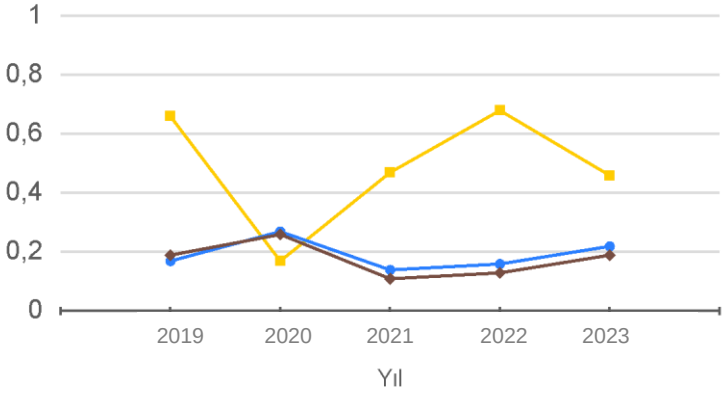

Ortakların işletmeye kaynak olarak koydukları sermayenin bir birimine düşen kârlılığı ölçtüğünden, işletmenin yönetimsel başarısını gösterir.

	2019	2020	2021	2022	2023
İşletme	0,66	0,17	0,47	0,68	0,46
Sektör Ortalaması - İBBS1	0,19	0,26	0,11	0,13	0,19
Sektör Ortalaması - Türkiye	0,17	0,27	0,14	0,16	0,22

İşletme Değerlendirme Raporu, çeşitli kurum ve kuruluşların veri tabanlarından raporda belirtilen veri dönemi sonuna ait olmak üzere temin edilen verilere dayanarak KOSGEB tarafından oluşturulmuştur. Rapor içeriğindeki her bir kısım için kullanılan veri kaynağı, ilgili başlığın sağ tarafında verilmektedir. Dış kaynaklı verilerin doğruluğundan KOSGEB ve KKB Kredi Kayıt Bürosu A.Ş. sorumlu değildir. Raporda yer alan bilgilerin doğruluğu ve tamlığına ilişkin itirazların doğrudan KOSGEB'e iletilmesi gerekmektedir. İçerik ile ilgili itirazlarınızı idr@kosgeb.gov.tr adresine eposta göndererek veya 444 1 467 numaralı KOSGEB çağrı merkezini arayarak iletebilirsiniz.

SDP : 10.43 - OSBÜK (ÜK)
Evrak No : 37914568-10.43-5255
Evrak Tarihi : 23-09-2024

7.FİNANSMAN

Büyüme-Küçülme Göstergeleri

Ticari Alacaklar ve Net Satışlar

GİB

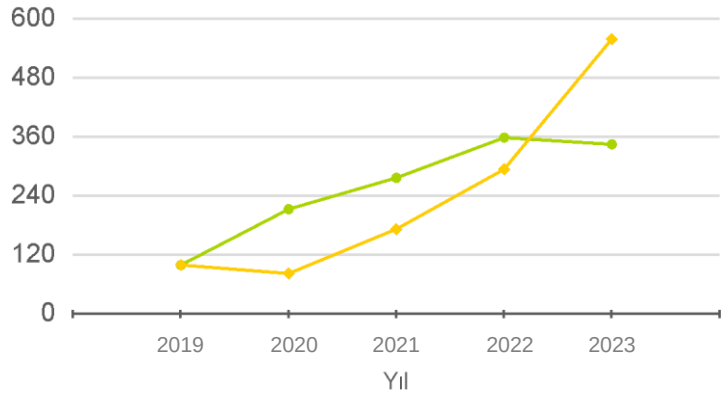

Başlangıç yılı 100 birim baz alınarak işletmenin yıllar itibariyle ticari alacakları ile net satışlarındaki değişimin karşılıklı etkileşimini gösterir.

	2019	2020	2021	2022	2023
Ticari Alacaklar	100,00	213,51	277,28	358,90	345,36
Net Satışlar	100,00	82,74	173,10	294,60	559,44

Ticari Alacaklar ve Ticari Borçlar

GİB

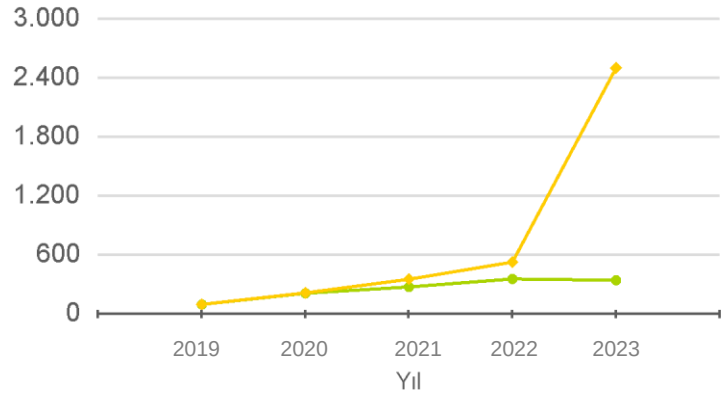

Başlangıç yılı 100 birim baz alınarak işletmenin yıllar itibariyle ticari alacakları ile ticari borçlarındaki değişimin karşılıklı etkileşimini gösterir.

	2019	2020	2021	2022	2023
Ticari Alacaklar	100,00	213,51	277,28	358,90	345,36
Ticari Borçlar	100,00	217,12	355,61	530,20	2.501,29

İşletme Değerlendirme Raporu, çeşitli kurum ve kuruluşların veri tabanlarından raporda belirtilen veri dönemi sonuna ait olmak üzere temin edilen verilere dayanarak KOSGEB tarafından oluşturulmuştur. Rapor içeriğindeki her bir kısım için kullanılan veri kaynağı, ilgili başlığın sağ tarafında verilmektedir. Dış kaynaklı verilerin doğruluğundan KOSGEB ve KKB Kredi Kayıt Bürosu A.Ş. sorumlu değildir. Raporda yer alan bilgilerin doğruluğu ve tamlığına ilişkin itirazların doğrudan KOSGEB'e iletilmesi gerekmektedir. İçerik ile ilgili itirazlarınızı idr@kosgeb.gov.tr adresine eposta göndererek veya 444 1 467 numaralı KOSGEB çağrı merkezini arayarak iletebilirsiniz.

SDP : 10.43 - OSBÜK (ÜK)
Evrak No : 37914568-10.43-5255
Evrak Tarihi : 23-09-2024

7.FİNANSMAN

Dönen Varlıklar ve Kısa Vadeli Yabancı Kaynaklar

GİB

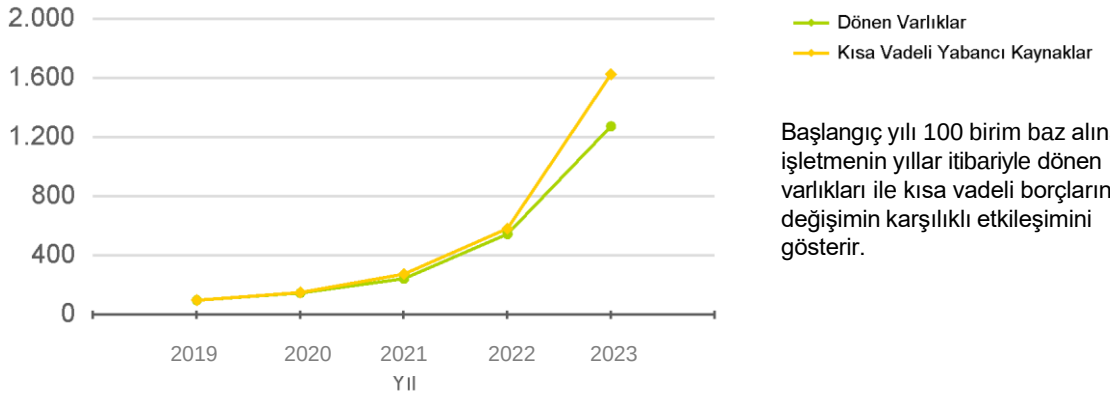

Başlangıç yılı 100 birim baz alınarak işletmenin yıllar itibariyle dönen varlıkları ile kısa vadeli borçlarındaki değişimin karşılıklı etkileşimini gösterir.

	2019	2020	2021	2022	2023
Dönen Varlıklar	100,00	149,34	245,32	547,12	1.275,45
Kısa Vadeli Yabancı Kaynaklar	100,00	152,12	276,56	584,20	1.627,99

Kısa Vadeli Yabancı Kaynaklar ve Uzun Vadeli Yabancı Kaynaklar

GİB

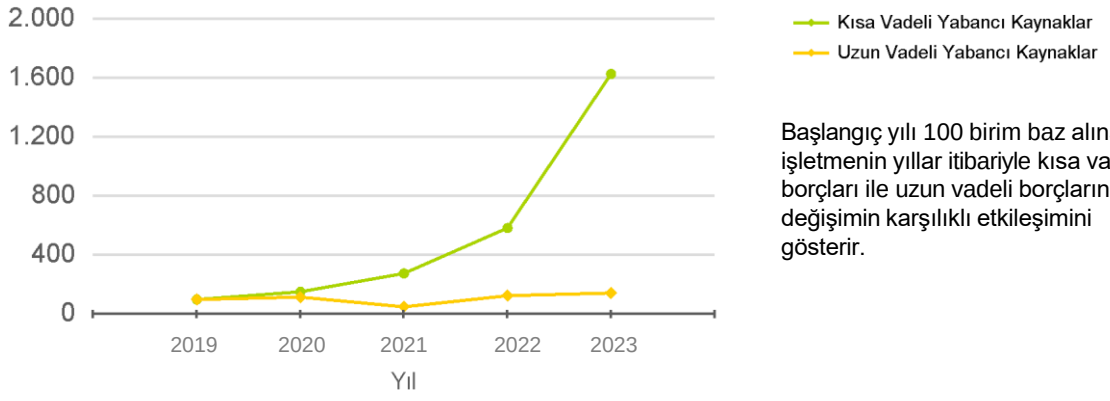

Başlangıç yılı 100 birim baz alınarak işletmenin yıllar itibariyle kısa vadeli borçları ile uzun vadeli borçlarındaki değişimin karşılıklı etkileşimini gösterir.

	2019	2020	2021	2022	2023
Kısa Vadeli Yabancı Kaynaklar	100,00	152,12	276,56	584,20	1.627,99
Uzun Vadeli Yabancı Kaynaklar	100,00	116,13	50,31	125,64	143,88

İşletme Değerlendirme Raporu, çeşitli kurum ve kuruluşların veri tabanlarından raporda belirtilen veri dönemi sonuna ait olmak üzere temin edilen verilere dayanarak KOSGEB tarafından oluşturulmuştur. Rapor içeriğindeki her bir kısım için kullanılan veri kaynağı, ilgili başlığın sağ tarafında verilmektedir. Dış kaynaklı verilerin doğruluğundan KOSGEB ve KKB Kredi Kayıt Bürosu A.Ş. sorumlu değildir. Raporda yer alan bilgilerin doğruluğu ve tamlığına ilişkin itirazların doğrudan KOSGEB'e iletilmesi gerekmektedir. İçerik ile ilgili itirazlarınızı idr@kosgeb.gov.tr adresine eposta göndererek veya 444 1 467 numaralı KOSGEB çağrı merkezini arayarak iletebilirsiniz.

7.FİNANSMAN

Stoklar ve Net Satışlar

GİB

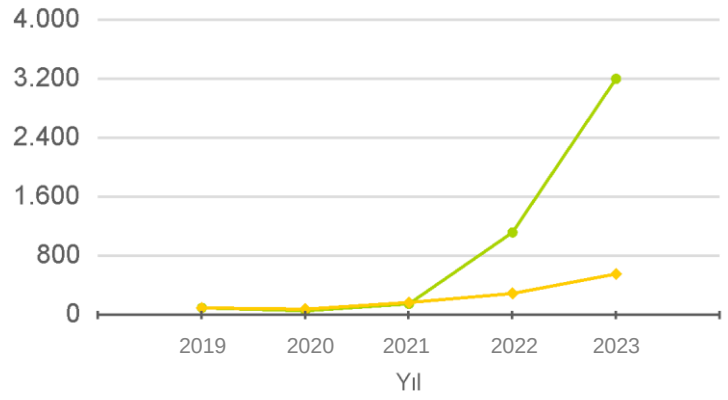

Başlangıç yılı 100 birim baz alınarak işletmenin yıllar itibariyle stoklar ile net satışlardaki değişimin karşılıklı etkileşimini gösterir.

	2019	2020	2021	2022	2023
Stoklar	100,00	60,89	154,17	1.121,89	3.204,46
Net Satışlar	100,00	82,74	173,10	294,60	559,44

Net Satışlar ve Satışların Maliyeti

GİB

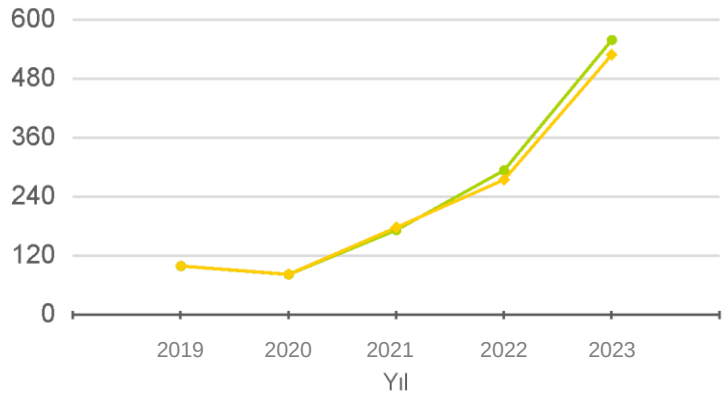

Başlangıç yılı 100 birim baz alınarak işletmenin yıllar itibariyle net satışlar ile satışların maliyetindeki değişimin karşılıklı etkileşimini gösterir.

	2019	2020	2021	2022	2023
Net Satışlar	100,00	82,74	173,10	294,60	559,44
Satışların Maliyeti	100,00	83,24	178,59	275,50	529,53

İşletme Değerlendirme Raporu, çeşitli kurum ve kuruluşların veri tabanlarından raporda belirtilen veri dönemi sonuna ait olmak üzere temin edilen verilere dayanarak KOSGEB tarafından oluşturulmuştur. Rapor içeriğindeki her bir kısım için kullanılan veri kaynağı, ilgili başlığın sağ tarafında verilmektedir. Dış kaynaklı verilerin doğruluğundan KOSGEB ve KKB Kredi Kayıt Bürosu A.Ş. sorumlu değildir. Raporda yer alan bilgilerin doğruluğu ve tamlığına ilişkin itirazların doğrudan KOSGEB'e iletilmesi gerekmektedir. İçerik ile ilgili itirazlarınızı idr@kosgeb.gov.tr adresine eposta göndererek veya 444 1 467 numaralı KOSGEB çağrı merkezini arayarak iletebilirsiniz.

7.FİNANSMAN

Net Satışlar ve Finansman Giderleri

GİB

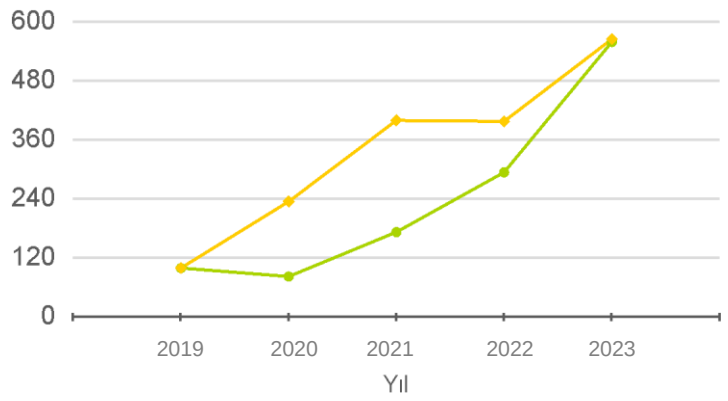

Başlangıç yılı 100 birim alınarak işletmenin yıllar itibariyle net satışlar ile finansman giderlerindeki değişimin karşılıklı etkileşimini gösterir.

	2019	2020	2021	2022	2023
Net Satışlar	100,00	82,74	173,10	294,60	559,44
Finansman Giderleri	100,00	235,12	400,01	398,08	565,17

FAVÖK (Amortisman Öncesi Faaliyet Kârı) Oranı - EBITDA*

GİB

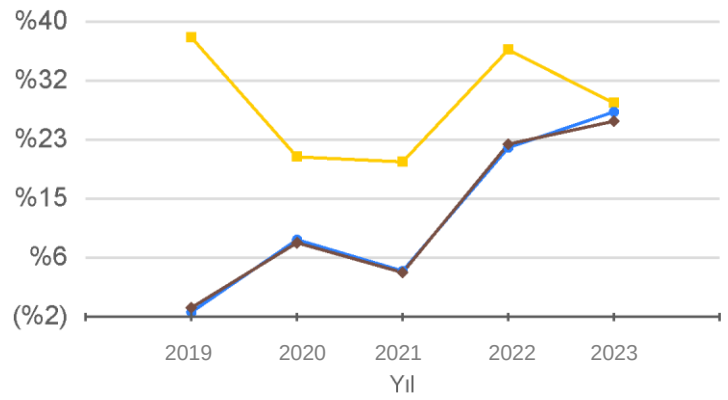

	2019	2020	2021	2022	2023
İşletme	%37,81	%20,81	%20,11	%36,05	%28,46
Sektör Ortalaması - İBBS1	%-0,64	%8,60	%4,36	%22,63	%25,89
Sektör Ortalaması - Türkiye	%-1,28	%9,03	%4,58	%22,14	%27,22

FAVÖK (Amortisman Öncesi Faaliyet Kârı), oranı günümüzde işletmenin yalnız kârlılık performansı açısından değil, işletme satın almalarında da önemli bir gösterge olarak görülmektedir. İşletmenin kazanç potansiyelini sunması açısından en genel hâliyle işletme değeri hakkında fikir vermekte olup oranın yüksekliği işletmenin piyasa değerini olumlu etkilemektedir.

İşletme Değerlendirme Raporu, çeşitli kurum ve kuruluşların veri tabanlarından raporda belirtilen veri dönemi sonuna ait olmak üzere temin edilen verilere dayanarak KOSGEB tarafından oluşturulmuştur. Rapor içeriğindeki her bir kısım için kullanılan veri kaynağı, ilgili başlığın sağ tarafında verilmektedir. Dış kaynaklı verilerin doğruluğundan KOSGEB ve KKB Kredi Kayıt Bürosu A.Ş. sorumlu değildir. Raporda yer alan bilgilerin doğruluğu ve tamlığına ilişkin itirazların doğrudan KOSGEB'e iletilmesi gerekmektedir. İçerik ile ilgili itirazlarınızı idr@kosgeb.gov.tr adresine eposta göndererek veya 444 1 467 numaralı KOSGEB çağrı merkezini arayarak iletebilirsiniz.

SDP : 10.43 - OSBÜK (ÜK)
Evrak No : 37914568-10.43-5255
Evrak Tarihi : 23-09-2024

T.C. SANAYİ VE TEKNOLOJİ BAKANLIĞI

#MİLLİ TEKNOLOJİ HAMLESİ

KOSGEB

FİNDEKS